



รายงานประจำปี 2558

Annual Report 2015



บริษัท อินเทอร์เน็ต จำกัด (มหาชน)
INTERHIDES PUBLIC CO.,LTD.

สารบัญ

จุดเด่นทางการเงิน	1
ข้อมูลทั่วไปเกี่ยวกับบริษัท	2
สารจากประธานกรรมการและกรรมการผู้จัดการ	4
คณะกรรมการบริษัท	5
ลักษณะการประกอบธุรกิจ	6
ภาวะอุตสาหกรรมและสภาพการแข่งขัน	14
ปัจจัยความเสี่ยงที่สำคัญ	22
โครงสร้างการถือหุ้นและนโยบายการจ่ายเงินปันผล	28
โครงสร้างการจัดการ	30
การพิจารณาค่าตอบแทน	36
การสรรหากรรมการ	36
นियมกรรมการอิสระ	37
ค่าตอบแทนกรรมการและผู้บริหาร	38
การกำกับดูแลกิจการ	40
การดูแลเรื่องการใช้ข้อมูลภายใน	45
การควบคุมภายใน	46
รายละเอียดเกี่ยวกับกรรมการ ผู้บริหาร ผู้มีอำนาจควบคุมและเลขานุการบริษัท	50
รายงานคณะกรรมการตรวจสอบ	54
รายการระหว่างกัน	57
รายงานความรับผิดชอบของคณะกรรมการต่อรายงานทางการเงิน	62
คำอธิบายและการวิเคราะห์ฐานะการเงินและผลการดำเนินงาน	63
รายงานของผู้สอบบัญชีรับอนุญาต	66
งบการเงิน	69
หมายเหตุประกอบงบการเงิน	77

จุดเด่นทางการเงิน

(หน่วย : พันบาท)

	งบการเงินรวม			งบการเงินเฉพาะกิจการ		
	2558	2557	2556	2558	2557	2556
ผลการดำเนินงาน						
รายได้จากการขายและบริการ	2,295,097	1,851,645	1,788,113	1,951,283	1,453,329	1,564,503
รายได้รวม	2,406,704	1,862,624	1,797,492	2,210,275	1,605,815	1,638,108
กำไรขั้นต้น	308,298	349,259	373,655	155,119	184,328	249,684
ค่าใช้จ่ายในการขายและบริหาร	130,734	119,624	117,346	121,612	111,003	109,376
กำไรก่อนค่าใช้จ่ายทางการเงินและภาษี	266,343	240,615	265,688	269,687	225,810	213,914
ภาษีเงินได้นิติบุคคล	25,983	12,234	27,913	25,469	5,790	25,510
กำไรขาดทุนเบ็ดเสร็จ	201,779	193,702	197,133	205,637	185,342	147,928
ฐานะทางการเงิน						
สินทรัพย์หมุนเวียน	1,070,364	994,915	945,089	947,847	870,448	808,233
สินทรัพย์รวม	2,670,808	2,142,374	2,178,569	2,535,317	2,002,972	2,040,073
หนี้สินหมุนเวียน	1,286,549	736,102	745,417	1,256,149	705,334	705,163
หนี้สินรวม	1,538,634	1,043,980	1,125,553	1,505,887	1,011,180	1,011,180
ส่วนของผู้ถือหุ้น	1,132,173	1,098,394	1,053,015	1,029,430	991,792	954,774
ข้อมูลต่อหุ้นเปรียบเทียบ (หน่วย:บาท)						
กำไรสุทธิต่อหุ้น	0.48	0.46	0.47	0.49	0.44	0.35
มูลค่าตามบัญชีต่อหุ้น	2.70	2.62	2.51	2.45	2.36	2.27
เงินสดปันผลต่อหุ้น	-	-	-	0.40	0.35	0.30
อัตราส่วนทางการเงิน (หน่วย:%)						
อัตรากำไรสุทธิต่อรายได้จากการขาย (%)	8.79%	10.46%	11.02%	10.54%	12.75%	9.46%
อัตราผลตอบแทนจากสินทรัพย์ (%)	11.07%	11.14%	11.92%	11.88%	11.17%	10.06%
อัตราผลตอบแทนต่อส่วนของผู้ถือหุ้น (%)	18.09%	18.01%	19.91%	20.35%	19.04%	16.14%
อัตราส่วนหนี้สินต่อส่วนของผู้ถือหุ้น (เท่า)	1.36	0.95	1.07	1.46	1.02	1.06

* มติคณะกรรมการบริษัทครั้งที่ 1/2559 เมื่อวันที่ 23 กุมภาพันธ์ 2559 มีมตินำเสนอต่อที่ประชุมสามัญผู้ถือหุ้นประจำปีครั้งที่ 11 ซึ่งจะจัดประชุมในวันที่ 25 เมษายน 2559 เพื่อพิจารณาให้จ่ายเงินปันผลประจำปีในอัตราหุ้นละ 0.25 บาท (ยี่สิบห้าสตางค์) โดยบริษัทได้จ่ายเงินปันผลระหว่างกาลแล้วในอัตราหุ้นละ 0.15 บาท (สิบห้าสตางค์) เมื่อวันที่ 11 กันยายน 2558 คงเหลือเงินปันผลที่จะจ่ายให้แก่ผู้ถือหุ้นครั้งนี้ในอัตราหุ้นละ 0.10 บาท (สิบสตางค์) โดยเป็นการจ่ายจากผลการดำเนินงานประจำปี 2558 ในอัตราหุ้นละ 0.10 บาท (สิบสตางค์) และกำหนดจ่ายเงินปันผลในวันที่ 19 พฤษภาคม 2559

ข้อมูลทั่วไปเกี่ยวกับบริษัท

ชื่อบริษัท	: บริษัท อินเตอร์ไฮด์ จำกัด (มหาชน) (“บริษัทฯ”)
ชื่อภาษาอังกฤษ	: Interhides Public Company Limited
ลักษณะการประกอบธุรกิจ	: ประกอบธุรกิจฟอกหนังสำหรับทำเบาะรถยนต์ และผลิตภัณฑ์อื่นที่เกี่ยวข้อง
สถานที่ตั้ง	:
- สำนักงานใหญ่	: 678 ซ.ที.เจ.ซี. ถ.สุขุมวิท ต.บางปู้ใหม่ อ.เมืองสมุทรปราการ จ.สมุทรปราการ 10280
- โรงงานแห่งที่ 1	: 192 หมู่ 2 ซ.ฟอกหนัง กม. 34 ถ.สุขุมวิท ต.บางปู้ใหม่ อ.เมือง จ.สมุทรปราการ 10280
- โรงงานแห่งที่ 2 - 3	: 678 ซ. ที.เจ.ซี. ถ.สุขุมวิท ต.บางปู้ใหม่ อ.เมือง จ.สมุทรปราการ 10280
- โรงงานแห่งที่ 4	: 999 ซ. ที.เจ.ซี. ถ.สุขุมวิท ต.บางปู้ใหม่ อ.เมือง จ.สมุทรปราการ 10280
- โรงงานแห่งที่ 5	: 55/5 ซ. ที.เจ.ซี. ถ.สุขุมวิท ต.บางปู้ใหม่ อ.เมือง จ.สมุทรปราการ 10280
- โรงงานแห่งที่ 6	: 1111 หมู่ 2 ซ.ฟอกหนัง กม. 34 ถ.สุขุมวิท ต.บางปู้ใหม่ อ.เมือง จ.สมุทรปราการ 10280
- โรงงานแห่งที่ 7	: 775 นิคมอุตสาหกรรมบางปู้ หมู่ 2 ซอย 4 ต.บางปู้ใหม่ อ.เมือง จ.สมุทรปราการ 10280
- โรงงานแห่งที่ 8	: 183 หมู่ 6 ซ.ฟอกหนัง กม. 34 ถ.สุขุมวิท ต.บางปู้ใหม่ อ.เมือง จ.สมุทรปราการ 10280
- โรงงานแห่งที่ 9	: 1111/2 ม.6 ซ.ฟอกหนัง กม. 34 ถ.สุขุมวิท ต.บางปู้ใหม่ อ.เมือง จ.สมุทรปราการ 10280
- โรงงานแห่งที่ 10	: โฉนดที่ดินเลขที่ 27386,36924,12056,269435
เลขที่ทะเบียนบริษัท	: บมจ. 0107548000595
Website	: http://www.interhides.com
โทรศัพท์	: (662) 323 – 2754 - 5, (662) 709 – 5512 - 4, (662) 709 – 6288 - 9, (662) 710 – 6244 - 5
โทรสาร	: (662) 709 - 5516, (662) 323 - 2749
ทุนจดทะเบียน	: หุ้นสามัญ 419,999,076 หุ้น มูลค่าหุ้นละ 1 บาท
ทุนเรียกชำระแล้ว	: หุ้นสามัญ 419,998,782 หุ้น มูลค่าหุ้นละ 1 บาท
บุคคลอ้างอิงอื่น	1 ผู้สอบบัญชี บริษัท สำนักงาน อีวาย จำกัด ชั้น 33 อาคารเลคซ์ดา 193/136 - 137 ถนนรัชดาภิเษกตัดใหม่ โทรศัพท์ : (662) 264 - 9090 โทรสาร : (662) 264 – 0789 - 90
	2 นายทะเบียนหลักทรัพย์ บริษัท ศูนย์รับฝากหลักทรัพย์ (ประเทศไทย) จำกัด 62 ถนนรัชดาภิเษก แขวงคลองเตย เขตคลองเตย กรุงเทพฯ 10110 โทรศัพท์ : (662) 229 - 2800 โทรสาร : (662) 359 - 1259

ข้อมูลบริษัทย่อย

ชื่อบริษัท	: บริษัทอินเตอร์ซีท คัฟเวอร์ จำกัด
ชื่อภาษาอังกฤษ	: Interseat Cover Company Limited
ลักษณะการประกอบธุรกิจ ที่ตั้ง	: ผลิตและจำหน่ายชุดหุ้มเบาะรถยนต์ หุ้มพวงมาลัย และหุ้มเกียร์ : 999 หมู่ 2 ซอย ที.เจ.ซี. ถนนสุขุมวิท ตำบลบางปูใหม่ อำเภอเมืองสมุทรปราการ จังหวัดสมุทรปราการ 10280
เลขทะเบียนบริษัท	: 0115554009416
โทรศัพท์	: (662) 323 – 2754 - 5, (662) 709 – 5512 - 4
โทรสาร	: (662) 709 - 5516, (662) 323 - 2749
ทุนจดทะเบียน	: หุ้นสามัญ 200,000 หุ้น มูลค่าหุ้นละ 100 บาท
ทุนชำระแล้ว	: หุ้นสามัญ 200,000 หุ้น มูลค่าหุ้นละ 100 บาท
จำนวนหุ้นที่ถือครอง	: 199,998 หุ้น
สิทธิประโยชน์ทางภาษี	: ได้รับสิทธิยกเว้นภาษีเงินได้นิติบุคคลเป็นระยะเวลา 8 ปี จากสำนักงาน คณะกรรมการส่งเสริมการลงทุน (BOI)

สารจากประธานกรรมการและกรรมการผู้จัดการ

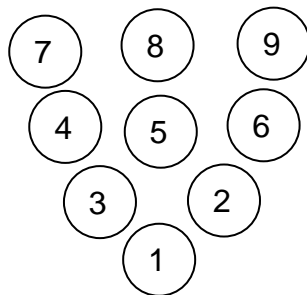
ในช่วงปี พ.ศ. 2558 ที่ผ่านมา สภาวะเศรษฐกิจในประเทศโดยรวมยังคงชะลอตัว โดยเฉพาะภาคอุตสาหกรรมยานยนต์ ซึ่งเป็นหนึ่งในอุตสาหกรรมหลัก และสำคัญของประเทศ ยังคงชะลอตัวอย่างต่อเนื่องจากปี พ.ศ. 2557 จะเห็นได้ว่ายอดขายการผลิตรถยนต์ในปี พ.ศ. 2558 นั้น มีอัตราส่วนที่เพิ่มขึ้นเพียงร้อยละ 1.76 เมื่อเทียบกับยอดขายการผลิตรถยนต์ในปี พ.ศ. 2557 โดยมียอดขายการส่งออกรถยนต์สำเร็จรูปเพิ่มขึ้นร้อยละ 6.81 ในขณะที่ยอดขายในประเทศลดลงถึงร้อยละ 9.3 แม้ยอดขายการขายรถยนต์ได้กลับมาคึกคักอีกครั้งในช่วงปลายปี พ.ศ. 2558 เนื่องจากการปรับโครงสร้างภาษีสรรพสามิต โดยมีผลบังคับใช้ตั้งแต่วันที่ 1 ม.ค. 2559 จึงเกิดภาวะเร่งซื้อหรือ การซื้อล่วงหน้าเกิดขึ้นก่อนการปรับภาษีนั่นเอง

ในปี 2559 คาดการณ์ว่าอุตสาหกรรมยานยนต์จะมีแนวโน้มการเติบโตแบบทรงตัวต่อเนื่องจากปี 2558 อันเป็นผลมาจากสถานการณ์ของเศรษฐกิจโลกรวมถึงเศรษฐกิจภายในประเทศเอง ถึงแม้จะมีการกระตุ้นเศรษฐกิจจากภาครัฐก็ตาม ภายใต้วิสัยทัศน์การสร้างจุดแข็งทางการจัดการควบคุมต้นทุนการผลิต ในผลิตภัณฑ์ที่มีอยู่เดิมของบริษัทผสมผสานกับแนวคิดในการกระจายและลดความเสี่ยงทางธุรกิจในการสร้างสายผลิตภัณฑ์ใหม่ๆ ถือเป็นจุดแข็งของทางองค์กรที่ได้ดำเนินการมาตลอดจากการสร้างผลิตภัณฑ์ใหม่ โดยการผลิตและจำหน่ายรถทำภายใต้ชื่อ Black Bison ที่ประสบความสำเร็จเป็นอย่างดีในปี 2558 ผู้การขยายธุรกิจครั้งสำคัญและยิ่งใหญ่ที่มีผลต่อการอนุรักษ์สิ่งแวดล้อมและการสร้างมูลค่าเพิ่มให้กับผลิตภัณฑ์โดยการนำสิ่งที่เหลือจากกระบวนการผลิตที่ในอดีตต้องทิ้งไม่สามารถนำไปใช้ประโยชน์ได้นำกลับมาสร้างเป็นผลิตภัณฑ์ที่มีคุณค่าภายใต้ผลิตภัณฑ์ชื่อ โปรตีนน้ำชนิดเข้มข้นและ โปรตีนผง ซึ่งทางบริษัทได้ดำเนินการวิจัย พัฒนาจนสามารถผลิตออกมาเป็นผลิตภัณฑ์ ได้สำเร็จโดยได้รับการตอบรับเป็นอย่างดีจากลูกค้าทั้งในประเทศและต่างประเทศจากความสำเร็จในครั้งนี้ได้มีการขยายกำลังการผลิตผู้โรงงานการผลิตที่ใหญ่ขึ้นเพื่อเพิ่มกำลังการผลิตให้เพียงพอต่อความต้องการของลูกค้าซึ่งจะเปิดดำเนินการได้ในช่วงต้นปี 2559 อันจะเป็นช่องทางหนึ่งในการสร้างรายได้ให้กับองค์กรควบคู่กับการรักษาอนุรักษ์สิ่งแวดล้อม ภายใต้แนวคิดธุรกิจคู่สิ่งแวดล้อม จากสิ่งที่ได้ดำเนินการมาทั้งหมดนี้บริษัทตระหนักและคำนึงถึงการเติบโตอย่างมั่นคงและต่อเนื่องภายใต้วิสัยทัศน์ที่พร้อมรับและทันต่อการเปลี่ยนแปลงจากปัจจัยต่างๆที่จะเกิดขึ้นด้วยแนวคิด กลยุทธ์ การอยู่เหนือและพร้อมรับการเปลี่ยนแปลงรวมถึงการสร้างจุดแข็งให้กับองค์กรด้วยการเพิ่มและพัฒนาศักยภาพของบุคลากรด้วยเหตุผลที่ว่าคนคือผู้สร้างระบบ ระบบสร้างงานที่มีประสิทธิภาพ เพื่อเสริมสร้างความแข็งแกร่งรองรับการเติบโตอย่างมั่นคงและยั่งยืนให้กับองค์กร

สุดท้ายนี้ ทางคณะกรรมการของบริษัทฯ ทุกท่านขอขอบคุณทุกฝ่ายที่เกี่ยวข้องทั้งผู้ถือหุ้น ลูกค้า คู่ค้า พนักงานรวมถึงสถาบันการเงินต่าง ๆ ที่สนับสนุนการดำเนินงานของบริษัทด้วยดีเสมอมา บริษัทฯ ยืนยันที่จะพัฒนาศักยภาพในการดำเนินงานอย่างต่อเนื่อง เพื่อให้เกิดประโยชน์สูงสุดแก่ผู้ที่เกี่ยวข้องทุกคน บนพื้นฐานความโปร่งใสในการดำเนินงาน ในส่วนความมุ่งมั่นขององค์กรที่เข้าไปมีส่วนร่วมในการทำกิจกรรมต่าง ๆ เพื่อสังคมภายใต้แนวคิดมิตรภาพระหว่างโรงงาน ชุมชน และสังคม เป็นสิ่งที่เราได้ดำเนินการอย่างต่อเนื่องด้วยดีเสมอมา ซึ่งเราจะยังคงรักษาไว้และดำเนินการให้ดียิ่งๆ ขึ้นต่อไป


(นายธีระ วิชิติน)
ประธานกรรมการ


(นายองอาจ ดำรงสกุลวงษ์)
กรรมการผู้จัดการ



คณะกรรมการบริษัท

1. นายธีระ	วิภูชนิน	ประธานกรรมการ และกรรมการอิสระ
2. นายองอาจ	ดำรงสกุลวงษ์	รองประธานกรรมการ
3. นายสมชาติ	ติมปานภาพ	กรรมการตรวจสอบ และกรรมการอิสระ
4. นางสาวชุตินา	บุษยโกคะ	กรรมการบริหาร
5. นายช.นันท์	เพ็ชญไพศิษฏ์	ประธานกรรมการค่าตอบแทนและกรรมการอิสระ
6. นายสมยศ	อัศคไพบูลย์	ประธานกรรมการสรรหาและกรรมการอิสระ
7. นายอวยชัย	มดิธนวิรุพห์	กรรมการ
8. นายทักษะ	บุษยโกคะ	กรรมการ
9. นายนิติ	เนื่องจำนงค์	กรรมการ

ลักษณะการประกอบธุรกิจ

บริษัทฯ ก่อตั้งขึ้นเพื่อประกอบธุรกิจอุตสาหกรรมฟอกหนัง ณ จังหวัดสมุทรปราการ เมื่อวันที่ 25 กันยายน 2535 (เดิมชื่อ “บริษัท อินเตอร์-ไสต์ เลเซอร์ จำกัด”) ด้วยทุนจดทะเบียนเริ่มแรก 5 ล้านบาท โดยนายอองอาจ ดำรงสกุลวงษ์ และนางสาวชุติมา บุษยโกละ ซึ่งในช่วงแรกของการดำเนินธุรกิจ บริษัทฯ ได้นำเข้าหนังดิบ เพื่อฟอก อบ อัด และตกแต่งหนังสัตว์สำหรับทำเฟอร์นิเจอร์ และต่อมาในปี 2541 ได้เริ่มพัฒนาสายผลิตภัณฑ์หนังสำหรับอุตสาหกรรมยานยนต์ เนื่องจากผู้บริหารมีวิสัยทัศน์โดยเล็งเห็นโอกาสทางธุรกิจสำหรับการฟอกหนังเพื่อใช้ในอุตสาหกรรมยานยนต์ จึงเปลี่ยนสายการผลิตจากการผลิตหนังสำหรับทำเฟอร์นิเจอร์มาเป็นสายการผลิตหนังสำหรับอุตสาหกรรมยานยนต์อย่างครบวงจร ตั้งแต่ฟอกหนังดิบจากโคหรือกระบือ จนกระทั่งสำเร็จเป็นหนังฟอกสำเร็จรูป ผลิตภัณฑ์ของบริษัทฯ คือ หนังสำหรับผลิตเบาะที่นั่งรถยนต์และอุปกรณ์ตกแต่งภายในรถยนต์ที่ใช้หนัง ได้แก่ พวงมาลัย กระจุกเกียร์ เป็นต้น ทั้งนี้ บริษัทฯ มีสถานะเป็นผู้ผลิตเบาะหนังและชิ้นส่วนหนังสำหรับรถยนต์โดยอ้อม (Second Tier Original Equipment Manufacturer หรือ 2nd Tier OEM) ของผู้ผลิตรถยนต์ชั้นนำ อาทิ โตโยต้า ฮอนด้า นิสสัน ฟอร์ด มิตซูบิชิ อิซูซุ มาสด้า เป็นต้น กล่าวคือ บริษัทฯ ได้รับความไว้วางใจให้เป็นผู้ผลิตหนังสำหรับเบาะที่นั่งรถยนต์และอุปกรณ์ตกแต่งภายในรถยนต์ที่ใช้หนัง ได้แก่ พวงมาลัย กระจุกเกียร์ เป็นต้น เพื่อส่งมอบให้แก่ผู้ผลิตเบาะหนังและชิ้นส่วนหนังสำหรับรถยนต์โดยตรง (First Tier Original Equipment Manufacturer หรือ 1st Tier OEM) โดยผลิตเพื่อจำหน่ายให้ลูกค้าทั้งภายในประเทศและส่งออกไปยังต่างประเทศ

ต่อมาเมื่อวันที่ 22 ธันวาคม 2548 บริษัทฯ ได้จดทะเบียนเป็นบริษัทมหาชนจำกัดและนำบริษัทฯ เข้าจดทะเบียนในตลาดหลักทรัพย์แห่งประเทศไทย โดยมีทุนจดทะเบียนจำนวน 300 ล้านบาท และทุนจดทะเบียนที่ชำระแล้วจำนวน 300 ล้านบาท มูลค่าที่ตราไว้หุ้นละ 5 บาท ณ 31 ธันวาคม 2548 บริษัทฯ มีผู้ถือหุ้นรายใหญ่ คือ กลุ่มของนายอองอาจ ดำรงสกุลวงษ์ ถือหุ้นร้อยละ 47.15 และกลุ่ม Sumitomo ถือหุ้นร้อยละ 20.00

เมื่อวันที่ 14 ธันวาคม 2550 ที่ประชุมสามัญผู้ถือหุ้นของบริษัทฯ ครั้งที่ 1/2550 มีมติให้บริษัทฯ เปลี่ยนแปลงมูลค่าที่ตราไว้ของหุ้นสามัญจากเดิมหุ้นละ 5 บาท จำนวน 60,000,000 หุ้น เป็นหุ้นละ 1 บาท จำนวน 300,000,000 หุ้น ซึ่งบริษัทฯ ได้จดทะเบียนเปลี่ยนแปลงมูลค่าหุ้นต่อกระทรวงพาณิชย์เมื่อวันที่ 21 ธันวาคม 2550

เมื่อวันที่ 1 เมษายน 2553 นายอองอาจ ดำรงสกุลวงษ์ ได้ซื้อหุ้นจากกลุ่ม Sumitomo จำนวน 60,000,000 หุ้น คิดเป็นร้อยละ 20.00 ของทุนจดทะเบียนที่ชำระแล้ว ภายหลังการซื้อหุ้นจากกลุ่ม Sumitomo ทำให้กลุ่มของนายอองอาจ ดำรงสกุลวงษ์ และบุคคลตามมาตรา 258 ถือหุ้นรวมกันคิดเป็นร้อยละ 64.97 ของทุนจดทะเบียนที่ชำระแล้ว

บริษัทฯ มีการเปลี่ยนแปลงทุนจดทะเบียน ดังนี้

1. มติที่ประชุมผู้ถือหุ้นครั้งที่ 7 เมื่อวันที่ 24 เมษายน 2555 อนุมัติเพิ่มทุนจดทะเบียนจำนวน 50,000,000 หุ้น มูลค่าที่ตราไว้หุ้นละ 1 บาท เพื่อรองรับการจ่ายหุ้นปันผล
2. มติที่ประชุมผู้ถือหุ้นครั้งที่ 8 เมื่อวันที่ 26 เมษายน 2556 อนุมัติลดทุนจดทะเบียนที่คงเหลือจากการจัดสรรหุ้นปันผลตามมติการประชุมผู้ถือหุ้นครั้งที่ 7 จำนวน 770 หุ้นมูลค่าที่ตราไว้หุ้นละ 1 บาท
3. มติที่ประชุมผู้ถือหุ้นครั้งที่ 8 เมื่อวันที่ 26 เมษายน 2556 อนุมัติเพิ่มทุนจดทะเบียนจำนวน 69,999,846 หุ้นมูลค่าที่ตราไว้หุ้นละ 1 บาท เพื่อรองรับการจ่ายหุ้นปันผล

ปัจจุบันบริษัทฯ มีทุนจดทะเบียนจำนวน 419,999,076 บาท และทุนจดทะเบียนที่ชำระแล้วจำนวน 419,998,782 บาท

รายละเอียดของบริษัทย่อย

บริษัท อินเทอร์เน็ต ไลฟ์เวอ์ จำกัด ได้จัดตั้งขึ้นเมื่อวันที่ 20 มิถุนายน 2554 ตั้งอยู่ที่ 999 หมู่ 2 ซอย ที.เจ.ซี. ถนนสุขุมวิท ตำบลบางปูใหม่ อำเภอเมืองสมุทรปราการ จังหวัดสมุทรปราการ โดยบริษัท อินเทอร์เน็ต จำกัด (มหาชน) เข้าถือหุ้นร้อยละ 99.99 ปัจจุบันมีทุนจดทะเบียน 20 ล้านบาท ถูกจัดตั้งขึ้นโดยมีวัตถุประสงค์เพื่อเพิ่มประสิทธิภาพในการบริหารจัดการ

บริษัท อินเทอร์เน็ต ไลฟ์เวอ์ จำกัด เป็นผู้ผลิตและจำหน่ายหนังสือพิมพ์ที่ตัดและเย็บขึ้นรูป (Trim Cover) และหนังสือพิมพ์ที่ตัดและร้อยเป็นพวงมาลัยและกระดูกเกียร์ (Steering Wheel & Gear Knob) ได้รับการส่งเสริมการลงทุนจากสำนักงานคณะกรรมการส่งเสริมการลงทุน (BOD) โดยได้รับสิทธิยกเว้นภาษีเงินได้นิติบุคคลเป็นระยะเวลา 8 ปี

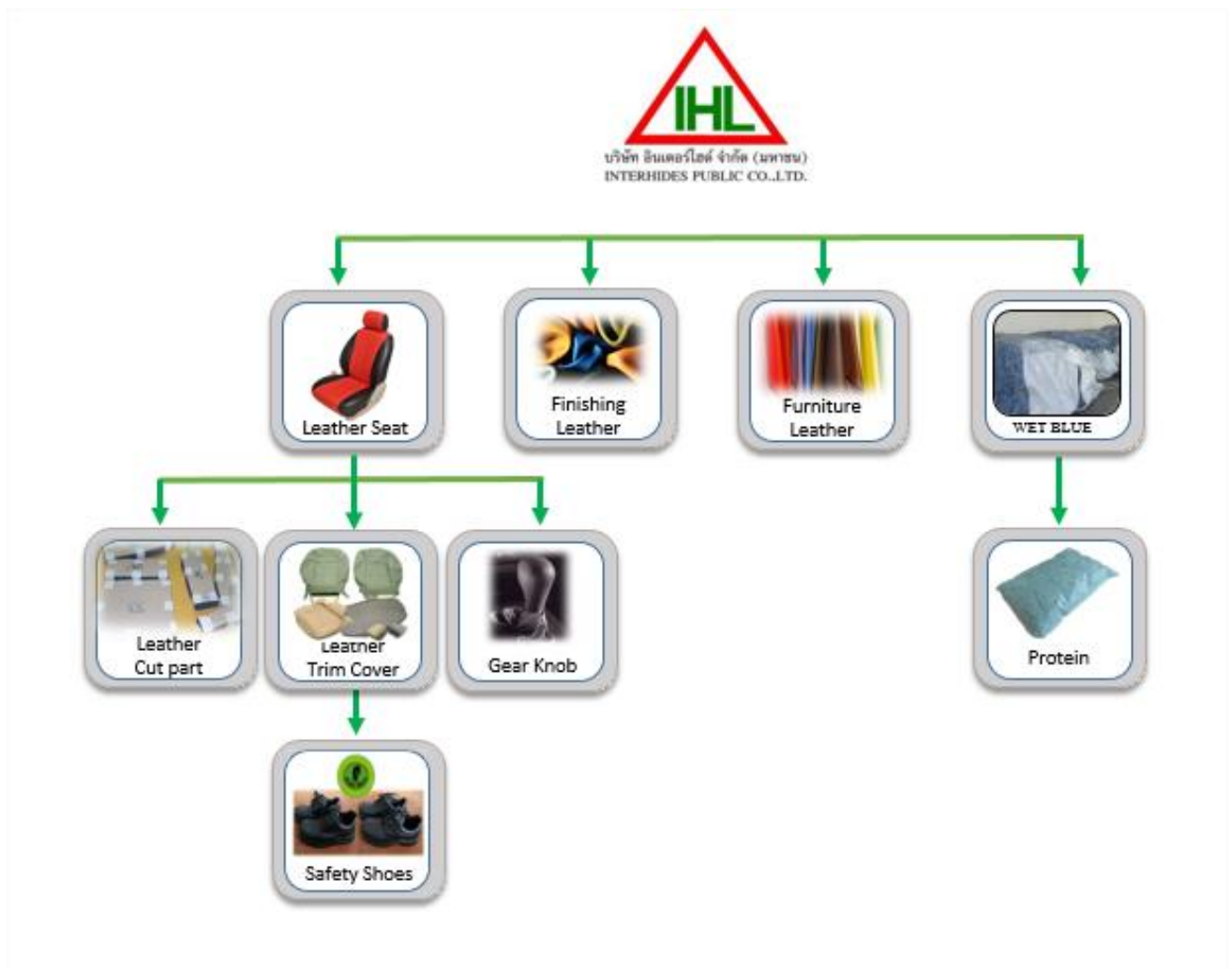
สัดส่วนรายได้ของบริษัทและบริษัทย่อย แยกตามสายผลิตภัณฑ์หรือกลุ่มธุรกิจ

รายได้จากการประกอบ ธุรกิจ (หน่วย : ล้านบาท)	ดำเนินการ โดย	% การถือหุ้น ของบริษัท	ปี 2558		ปี 2557		ปี 2556	
			รายได้	%	รายได้	%	รายได้	%
หนังสือพิมพ์ที่ตัดเป็นชิ้น	IHL	100%	1,073	47%	708	38%	805	45%
หนังสือพิมพ์ที่ตัดและเย็บขึ้นรูป	ISC	100%	658	28%	560	30%	486	27%
หนังสือพิมพ์ที่ตัดและร้อยเป็น พวงมาลัยและกระดูกเกียร์	ISC	100%	8	1%	39	2%	44	2%
เบาะผ้า	ISC	100%	18	1%	89	5%	34	2%
หนังสือพิมพ์สำเร็จรูป	IHL	100%	18	1%	46	3%	26	1%
หนังสือพิมพ์และหนังสือ Wet Blue	IHL	100%	45	2%	19	1%	68	4%
งานบริการ	IHL	100%	303	13%	257	14%	264	15%
ผลิตภัณฑ์อื่น ๆ	IHL	100%	172	7%	134	7%	61	4%
รวม			2,295	100%	1,852	100%	1,788	100%

นโยบายและลักษณะการตลาดของผลิตภัณฑ์และบริการที่สำคัญ

ลักษณะการประกอบธุรกิจ

บริษัทฯ ประกอบธุรกิจผลิตและจัดจำหน่ายหนังสำหรับเบาะรถยนต์ หนังหุ้มเบาะรถยนต์ หัวเกียร์ หรือ พวงมาลัย เฟอ์นเจอร์ รองเท้า โดยใช้โค หรือกระบือ ในการผลิตหนังสำเร็จรูป ชิ้นงานหนังตัดขึ้นรูป โดยผ่านกรรมวิธีฟอกย้อม และนำมาตัด หรือเย็บเป็นผลิตภัณฑ์ รวมทั้งผลิตภัณฑ์ใหม่ของบริษัท เช่น โปรตีน ซึ่งผลิตภัณฑ์และบริการดังกล่าว เป็นการดำเนินงานตามคำสั่งของลูกค้า โดยสามารถแบ่งสายการผลิตหลักออกดังนี้



วิสัยทัศน์ พันธกิจและ เป้าหมายของบริษัทฯ

1. วิสัยทัศน์

“ก้าวเป็นผู้นำในธุรกิจหนึ่ง ของเอเชียโดยการพัฒนาเทคโนโลยีการผลิตและบริการให้มีมาตรฐานสามารถสนองตอบความต้องการของลูกค้าได้ทุกรูปแบบ”

2. พันธกิจ

- 1.สร้างความพึงพอใจให้ลูกค้าเพิ่มขึ้นเพื่อให้ธุรกิจเติบโตอย่างต่อเนื่อง
- 2.มีความพร้อมที่จะตอบสนองตามความต้องการของลูกค้าทุกรูปแบบ
- 3.เป็นผู้นำในด้านการบริหารจัดการและมีเทคโนโลยีการผลิตที่ทันสมัยในเอเชีย
- 4.พนักงานพร้อมยอมรับงานที่ท้าทายที่จะเกิดขึ้นเพื่อให้องค์กรและพนักงานมีความเป็นอยู่ที่ดีขึ้น
- 5.มีความแข็งแกร่งทางการเงิน

3. เป้าหมายการดำเนินธุรกิจ

- บริษัทฯ ตั้งเป้าหมายให้มียอดขายและกำไรเติบโตอย่างต่อเนื่อง โดยเน้นการขยายตัวในอุตสาหกรรมยานยนต์ การลดต้นทุนการผลิต ด้วยการลดส่วนสูญเสียในกระบวนการผลิตด้วยความชำนาญและการเรียนรู้จากการทำงาน พร้อมทั้งการนำระบบ KPI (Key Performance Indicator) มาใช้ และจากประหยัดโดยขนาด (Economy of Scale) ในการสั่งซื้อวัตถุดิบในปริมาณมาก จึงทำให้บริษัทฯ สามารถลดต้นทุนวัตถุดิบได้ รวมทั้งการปรับปรุงประสิทธิภาพของทรัพยากรบุคคลเพื่อเพิ่มมูลค่าในงาน ด้วยการสร้างกระบวนการผลิตและบริการให้มีคุณภาพและต้นทุนลดลง
- เพิ่มการวิจัยและพัฒนาด้านวิศวกรรมเบาหิ้งรถยนต์และอุปกรณ์ตกแต่งภายในรถยนต์ที่ใช้หนังเป็นส่วนประกอบ รวมไปถึงการนำวัตถุดิบเหลือใช้ที่ได้จากการทำเบาหิ้งและวัสดุเหลือใช้จากกระบวนการผลิตมาพัฒนาเป็นสินค้าใหม่ ๆ เพื่อจะก้าวไปสู่ความเป็นผู้นำด้านวิศวกรรมการผลิตหนังของเอเชีย
- บริษัทฯ ต้องมีความสามารถตอบสนองและปฏิบัติตามความต้องการของลูกค้าในรูปแบบของการพัฒนากระบวนการผลิตสินค้า รวมทั้งปัญหาด้านคุณภาพและการส่งมอบอย่างมีประสิทธิภาพ
- บริษัทฯ โดยพนักงานมีความร่วมมือกันในการประสานงานด้านการบริการและการจัดการเป็นอย่างดีและไปในทิศทางเดียวกันกับวิสัยทัศน์ที่ได้ตั้งไว้ มีการปฏิบัติให้ถูกต้องเพื่อความสำเร็จของภารกิจร่วมกัน
- มุ่งพัฒนาบุคลากรอย่างมีประสิทธิภาพและเป็นระบบเพื่อตอบสนองระบบคุณภาพขององค์กรและสามารถบรรลุเป้าหมายการเจริญเติบโตขององค์กรในอนาคต

ลักษณะผลิตภัณฑ์

1. หนังสืนสำเร็จรูป (Leather)

เป็นหนังที่ได้รับการทำสีและอัดลายเรียบร้อยแล้ว พร้อมที่จะนำไปตัดเย็บสำหรับผลิตเป็นเบาะที่นั่งรถยนต์และอุปกรณ์ตกแต่งภายในรถยนต์ รวมถึง พอร์นเจอร์ รองเท้า ที่ใช้หนังเป็นส่วนประกอบ รวมถึงงานบริการรับพ่นสีในรูปแบบของการจ้างผลิตโดยทางบริษัทจะทำการรับวัตถุดิบที่ใช้ในการผลิตมาจากลูกค้าและดำเนินการผลิตตามรูปแบบที่ลูกค้าต้องการ



ภาพ 1 หนังสืนสำเร็จรูป (Leather)

2. ชิ้นงานหนังตัด (Cut Piece)

สำหรับชิ้นงานหนังตัด เป็นการนำหนังสีมาตัดเป็นชิ้น (Cut Part) ซึ่งเป็นการผลิตตามความต้องการของผู้ประกอบการธุรกิจเบาะนั่งรถยนต์ โดยผู้ประกอบการธุรกิจเบาะนั่งรถยนต์กำหนดแบบ (Drawing) ให้กับโรงงานผลิตรับไปดำเนินการฟอกย้อมตามกระบวนการผลิตและนำมาตัดเป็นชิ้นงานเพื่อขึ้นรูปตามแบบ ซึ่งส่วนใหญ่เป็นชิ้นงานประกอบสำหรับหุ้มเบาะและแผงข้างประตูรถยนต์



ภาพ 2 หนังสืนที่ตัดเป็นชิ้น (Cut Part)

3. หนังสื้มเบาะรถยนต์ (Trim Cover)

สำหรับหนังสื้มเบาะรถยนต์เป็นการนำหนังสื้มมาตัดและเย็บขึ้นรูป (Trim cover) โดยโรงงานผู้ผลิตให้บริการเย็บเบาะที่นั้งรถยนต์เตรียมพร้อมสำหรับการประกอบขึ้นรูปเบาะรถยนต์



ภาพ 3 หนังสื้มเบาะรถยนต์ (Trim Cover)

4. หนังสื้ดและรื้อยเป็นพวงมาลัยและกระปุกเกียร์ (Steering Wheel & Gear Knob)

หนังสื้ดสำหรับหุ้มพวงมาลัยและกระปุกเกียร์ เป็นการนำหนังสื้ดมาตัดรื้อยขึ้นรูป เป็นพวงมาลัยและกระปุกเกียร์รถยนต์ ซึ่งโดยส่วนใหญ่เป็นการรับจ้างช่วงการผลิตจากบริษัทผู้ผลิตเบาะนั่งและขึ้นส่วนสำหรับรถยนต์



ภาพ 4 หนังสื้ดและรื้อยเป็นพวงมาลัยและกระปุกเกียร์ (Steering Wheel & Gear Knob)

5. บริการรับฟอกหนัง (Tanning)

บริษัทบริการรับฟอกหนังในรูปแบบของการจ้างผลิต โดยทางบริษัทจะทำการรับวัตถุดิบที่ใช้ในการผลิตมาจากลูกค้า และดำเนินการผลิตตามรูปแบบที่ลูกค้าต้องการ



ภาพ 5 บริการรับฟอกหนัง (Tanning)

6. รองเท้านิรภัย (Safety Shoe)

บริษัทได้นำเศษหนังที่ไม่เกิดมูลค่า มาพัฒนาเป็นรองเท้านิรภัย (Safety Shoe) ที่มีความสวยงาม คงทน และด้วยคุณสมบัติของหนังเบาะรถยนต์ที่แข็งแรง จึงทำให้อุปกรณ์ (Safety Shoe) ของเรากงทน และมีส่วนช่วยลดสภาวะโลกร้อน ด้วยการลดขยะที่ย่อยสลายได้ นำมาพัฒนาให้เป็นผลิตภัณฑ์ที่สามารถนำมาใช้ได้จริง โดยรองเท้านิรภัย (Safety Shoe) ของเราได้รับมาตรฐานอุตสาหกรรม (มอก.)



ภาพ 6 รองเท้านิรภัย (Tanning)

7. ผลิตภัณฑ์โปรตีน (Protein Product)

บริษัทได้สังเกตเห็นถึงปัญหาของการกำจัดเศษหนังที่มีโครเมียมเป็นองค์ประกอบนั้น เป็นปัญหาสำคัญของโรงงานฟอกหนังหลาย ๆ โรงงาน จึงได้มีการวิจัยและพัฒนา โดยการนำเศษหนังจากกระบวนการผลิต นำมาสกัดเป็นโปรตีน เพื่อนำมาเป็นผลิตภัณฑ์เคมีที่สามารถนำกลับมาใช้ประโยชน์ได้อีกครั้ง



ภาพ 7 ผลิตภัณฑ์โปรตีน (Protein Product)

8. ผลิตภัณฑ์อื่นๆ (Other)

ผลิตภัณฑ์พลอยได้จากกระบวนการในขั้นตอนต่างๆ เช่น หนังกาวจากขั้นตอนการฟอกและอื่น ๆ



ภาพ 8 ผลิตภัณฑ์อื่นๆ (Other)

ทั้งนี้ ผลิตภัณฑ์ของบริษัทฯ ได้รับการรับรองมาตรฐานสากล ISO/TS 16949:2002 สำหรับผลิตภัณฑ์ และระบบงานทั้งหมด จากสถาบัน TUV Rheinland Group ประเทศเยอรมนี ซึ่งเป็นมาตรฐานของผลิตภัณฑ์ที่เกี่ยวข้องกับอุตสาหกรรมยานยนต์ ทั้งยังได้รับใบรับรองมาตรฐานของกลุ่มอุตสาหกรรมเครื่องหนัง หรือ LWG (Leather working Group) โดยวัตถุประสงค์เพื่อพัฒนาและเพิ่มศักยภาพในการปฏิบัติตามกฎระเบียบด้านสิ่งแวดล้อมของโรงฟอกหนังรวมทั้งส่งเสริมการค้าในธุรกิจด้านสิ่งแวดล้อมอย่างยั่งยืน

โดยทั่วไปในการผลิตของบริษัทจะเป็นแบบการรับจ้างผลิตตามคำสั่ง (Made to order) จากลูกค้าทั้งในและต่างประเทศ ลูกค้าสามารถสั่งผลิตผลิตภัณฑ์ที่มีรูปแบบและคุณสมบัติเฉพาะ เช่น หนังสัตว์ฟอกที่สามารถทำความสะอาดได้ง่าย (Cleaning Leather) หนังสัตว์ฟอกไร้สารโครเมียม (Chrome-free Leather) เป็นต้น ซึ่งบริษัทฯ สามารถรับงานผลิตผลิตภัณฑ์ได้ทุกรูปแบบและทุกความต้องการ โดยเป็นการร่วมพัฒนากับลูกค้าของบริษัทฯ คือ บริษัทผู้ผลิตรถยนต์ (Car Maker)

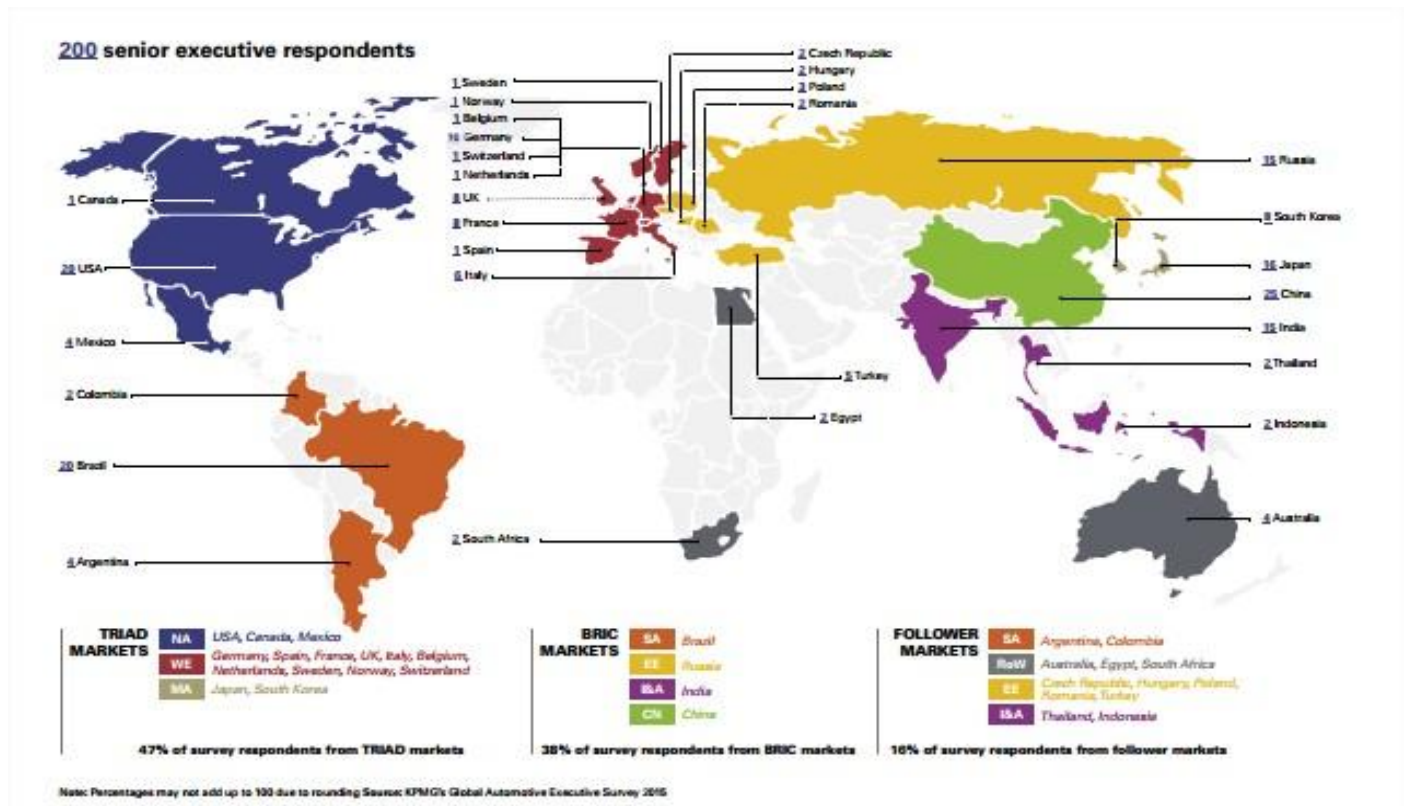
สำหรับการได้รับเลือกให้เป็นผู้ผลิตหนังแท้สำหรับรถยนต์แต่ละรุ่นนั้น ทางบริษัทฯ จะต้องเริ่มต้นจากการเสนอราคาแข่งขันกับผู้ผลิตรายอื่นๆ รวมถึงการยืนยันคุณภาพของผลิตภัณฑ์ที่จะต้องตรงกับมาตรฐานด้านคุณภาพ และมีกำลังการผลิตที่เพียงพอกับยอดประมาณการตลอดระยะเวลาตามอายุการผลิตของรถยนต์แต่ละรุ่น (Model life) หลังจากขั้นตอนการคัดเลือก ผู้ผลิตแล้ว ทางบริษัทฯ จะเริ่มพัฒนาผลิตภัณฑ์ควบคู่ไปกับทั้งบริษัทผู้ผลิตรถยนต์และบริษัทผู้ผลิตเบาะนั่ง และชิ้นส่วนสำหรับรถยนต์โดยตรง (First Tier Original Equipment Manufacturer หรือ 1st Tier OEM) จนกระทั่งถึงระยะเวลาที่รถยนต์รุ่นดังกล่าววางจำหน่ายในตลาด ตลอดระยะเวลาที่รถยนต์แต่ละรุ่นมีการผลิตและจำหน่าย ทางบริษัทฯ จะได้รับคำสั่งซื้อและยอดประมาณการการผลิต และทำงานร่วมกันอย่างใกล้ชิดกับบริษัทผู้ผลิตเบาะนั่งและชิ้นส่วนสำหรับรถยนต์โดยตรง บริษัทฯ จึงมีฐานะเป็นผู้ผลิตวัสดุและชิ้นส่วนสำหรับรถยนต์โดยอ้อม (Second Tier Original Equipment Manufacturer หรือ 2nd Tier OEM)

นอกเหนือจากการผลิตให้กับบริษัทผู้ผลิตรถยนต์ชั้นนำในประเทศแล้ว บริษัทฯ ยังสามารถนำผลิตภัณฑ์ที่พัฒนาขึ้นมาสำหรับรถยนต์แต่ละรุ่นในประเทศนั้น มาเสนอให้กับบริษัทผู้ผลิตเบาะนั่งและชิ้นส่วนสำหรับรถยนต์โดยตรงในต่างประเทศสำหรับรถยนต์รุ่นเดียวกันได้อีกด้วย

ภาวะอุตสาหกรรมและสภาพการแข่งขัน (การแข่งขันเชิงอุตสาหกรรม)

อุตสาหกรรมรถยนต์

แนวโน้มการเติบโตของอุตสาหกรรมรถยนต์โลก ยังเติบโตและขยายตัวเพิ่มขึ้นอย่างต่อเนื่องในระยะ 3-5 ปีข้างหน้า แม้ว่าจะมีปัญหาวิกฤตเศรษฐกิจในทวีปยุโรป และการฟื้นตัวอย่างช้า ๆ ของเศรษฐกิจสหรัฐอเมริกาจะยังเป็นปัจจัยเสี่ยงที่จะกดดันการเจริญเติบโตในระยะยาว และส่งผลกระทบต่อเนื่องทำให้เศรษฐกิจโลกเข้าสู่ภาวะถดถอย ทำให้ค่ายรถยนต์ต่างๆ ทั้งจากเอเชีย ยุโรป และอเมริกาเหนือ ต่างพยายามนำเสนอกลยุทธ์ต่างๆ ในการจูงใจลูกค้าเพื่อกระตุ้นยอดขายให้ได้มากที่สุด แม้แต่ประเทศที่มีอุตสาหกรรมยานยนต์เป็นของตนเองรัฐบาลยังต้องออกมาตรการหลายรูปแบบเพื่อช่วยเหลืออุตสาหกรรมยานยนต์ในประเทศตน ซึ่งปัจจุบันอุตสาหกรรมยานยนต์โลกมีกำลังผลิตส่วนเกินเหลืออยู่เป็นจำนวนมาก โดยคาดว่า ยอดประกอบรถยนต์ทั่วโลก จะสามารถทะลุกรอบ 100 ล้านคันได้เป็นครั้งแรกในอีก 4 ปีข้างหน้า หรือคิดเป็นอัตราการเติบโตของปริมาณการผลิตเฉลี่ยต่อปี ที่ 5.02% และเพิ่มเป็นกว่า 106 ล้านคันในปี 2562 โดยได้รับแรงสนับสนุนหลักจากความต้องการที่ยังคงแข็งแกร่งและการขยายตัวของตลาดเกิดใหม่ในภูมิภาคเอเชีย-แปซิฟิก นำโดย จีน อินเดีย และกลุ่มประเทศอาเซียน ซึ่งแนวโน้มการแข่งขันทางเทคโนโลยีของอุตสาหกรรมยานยนต์ในตลาดโลกได้มาถึงจุดเปลี่ยนภายใต้กระแสอนุรักษ์สิ่งแวดล้อม การประหยัดพลังงาน และการลดภาวะโลกร้อน โดยที่ตลาดยานยนต์โลก ได้เปลี่ยนแปลงไปสู่รถยนต์ที่มีขนาดเล็กกลง ทำให้ต้องมองหาฐานการผลิตที่ใช้ต้นทุนต่ำ

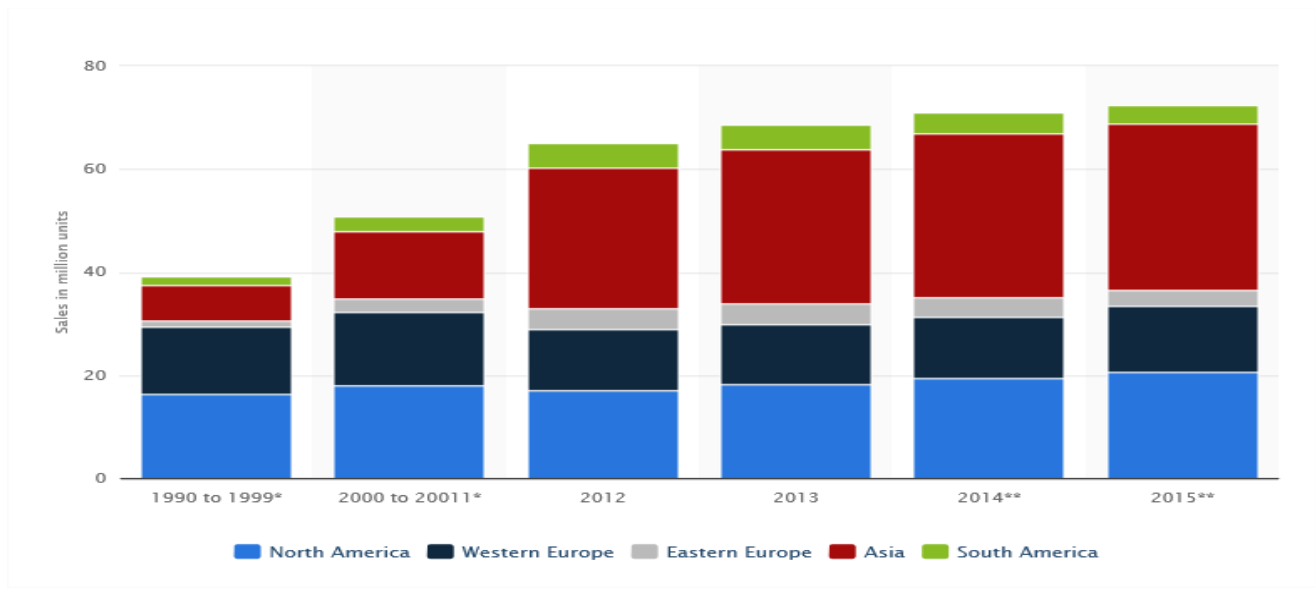


การแข่งขันเชิงอุตสาหกรรม

อุตสาหกรรมรถยนต์ BRICS

ในช่วงที่หลายประเทศกำลังประสบกับปัญหาเศรษฐกิจโลกตกต่ำ อุตสาหกรรมหนึ่งที่ได้รับผลกระทบอย่างมากคือ อุตสาหกรรมยานยนต์ ยอดขายรถยนต์ทั่วโลกลดลงโดยเฉพาะตลาดรถยนต์ของสหรัฐอเมริกา แต่กลุ่มประเทศ BRICS ซึ่งประกอบด้วย บราซิล (Brazil), รัสเซีย (Russia), อินเดีย (India), จีน (China) และแอฟริกาใต้ (South Africa) กลับได้รับผลกระทบไม่มากเท่าที่ควร และมีการคาดการณ์กันว่ายอดขายรถยนต์ในกลุ่ม BRICS จะมีการเจริญเติบโตร้อยละ 4.2 ในปี 2016 ซึ่งทำให้ค่ายรถยนต์ของต่างชาติเลือกที่จะย้ายฐานการผลิตไปร่วมทุนกับผู้ประกอบการชาวจีน เพื่อลดต้นทุนการขนส่งวัตถุดิบ ประกอบกับตลาดยานยนต์ของจีนยังคงมีการขยายตัวอย่างมาก แม้กระทั่งในกลุ่ม BRICS ด้วยกันเอง จีนก็ยังคงมีการขยายตัวมากกว่าสามประเทศที่เหลือ ไม่ว่าจะเป็น บราซิล รัสเซีย หรือแม้แต่ อินเดีย

อุตสาหกรรมยานยนต์อินเดียยังมีการเติบโตอย่างต่อเนื่อง แม้ปัจจุบันประสบกับการชะลอตัวลงบ้างจากภาวะเศรษฐกิจโลกและเศรษฐกิจอินเดียเอง ดังนั้นรัฐบาลอินเดียจึงได้กำหนดนโยบายส่งเสริมอุตสาหกรรมนี้ภายใต้ชื่อ The Automotive Motor Policy 2016 (AMP 2016's) ซึ่งมีวิสัยทัศน์ทำให้อินเดียเป็นศูนย์กลางการผลิตรถยนต์แห่งหนึ่งของโลก ทั้งการออกแบบ การผลิต การวิจัยและการพัฒนา รวมถึงการผลิตชิ้นส่วนยานยนต์



Number of cars sold worldwide from 1990 to 2015, by region (in million units)

แนวโน้มอุตสาหกรรมปี 2559

อุตสาหกรรมรถยนต์ ASEAN

ประเทศที่มีบทบาทในการเป็นฐานการผลิตรถยนต์ในภูมิภาคอาเซียนมีอยู่ 5 ประเทศ ประกอบไปด้วย อินโดนีเซีย (Indonesia), มาเลเซีย (Malaysia), ฟิลิปปินส์ (Philippine), เวียดนาม (Vietnam) และไทย (Thailand) ซึ่งแต่ละประเทศมีความสามารถในการผลิตรถยนต์ในประเทศของตนเอง แต่ละประเทศก็มีจุดเด่นที่แตกต่างกัน เช่น ประเทศอินโดนีเซียมี Product Champion คือ SUV MPV และ Big Truck และมีอัตราการเติบโตในตลาดรถยนต์อย่างรวดเร็วที่สุดในอาเซียน พร้อมทั้งตั้งเป้าผลิตให้ได้ 4.2 ล้านคันในปี 2568, ประเทศมาเลเซีย Product Champion คือ รถยนต์ส่วนบุคคล อัตราการเติบโตของการผลิตคงที่ เพราะมีการกีดกันบริษัทรถยนต์จากต่างชาติมาโดยตลอดเพื่อปกป้องรถยนต์ของประเทศตัวเองเอาไว้ ทำให้ภาพรวมของอุตสาหกรรมยานยนต์ในประเทศอึมครึม, ประเทศฟิลิปปินส์ การพัฒนาอุตสาหกรรมยานยนต์ยังไม่ประสบผลสำเร็จมากนัก เนื่องจากปัญหาทางการเมืองในช่วงที่ผ่านมา อย่างไรก็ตาม รัฐบาลฟิลิปปินส์ได้ประกาศนโยบายใหม่ที่มีชื่อว่า CARS ซึ่งย่อมาจาก Comprehensive Automotive Resurgence Strategy ซึ่งตั้งเป้าไว้ว่าจะผลิตรถยนต์ให้ได้ 6 แสนคันต่อปี, ประเทศเวียดนาม Product Champion คือ รถจักรยานยนต์ เป็นประเทศที่ต้องจับตามอง เพราะอยู่ในช่วงเริ่มต้นของการพัฒนาอุตสาหกรรมยานยนต์ และรัฐบาลได้มีการสนับสนุนอย่างจริงจัง ทั้งในเรื่องของการลดอัตราภาษีนำเข้า การลงทุนจากต่างชาติ รวมถึงทรัพยากรธรรมชาติที่ยังมีอยู่มาก จึงตั้งเป้าว่าจะมียอดการผลิตรถยนต์ถึง 220,000 คัน หรือเพิ่มขึ้น 4.4% ในอีก 5 ปีข้างหน้า และ 1.5 ล้านคัน ในปี พ.ศ. 2578

ตามแผนของข้อตกลงเขตการค้าเสรีอาเซียน (AFTA) ระบุว่ารถยนต์ที่มีจำนวนที่นั่งน้อยกว่า 10 ที่นั่ง ที่นำเข้าจากประเทศสมาชิกอาเซียน มีอัตราภาษี 50% ในปี พ.ศ. 2558, ลดลงเหลือ 40% ในปี พ.ศ.2559, ลดลงเหลือ 30% ในปี พ.ศ. 2560 และเป็น 0% ในปี พ.ศ. 2561 ซึ่งจะทำให้ตลาดรถยนต์นั้นใหญ่มากขึ้น และยังคงใช้โอกาสนี้ขยายตลาดไปยังประเทศลาว กัมพูชา พม่า โดยการเปิดประชาคมอาเซียน (AEC) ทำให้อาเซียนเป็นตลาดเดียว โดยปัจจุบันอยู่อันดับ 5 ของโลก และจะขยับเป็นอันดับ 4 ได้แน่นอน หากมองในภาพรวมอาเซียนนับเป็นตลาดที่มีศักยภาพ ซึ่งจะมีทั้งการสนับสนุนและแข่งขันกัน



1. MOTOR VEHICLES

Country	Month	Jan	Feb	Mar	Apr	May	Jun	Jul	Aug	Sept	Oct	Nov	Dec	YTD Oct
Indonesia	2015	98,862	92,843	107,823	97,376	89,339	91,567	59,105	103,447	104,582	95,551			940,495
	2014	104,732	112,510	123,266	120,899	96,616	117,402	93,640	109,685	115,026	117,386			1,111,162
	Y-O-Y	-5.6%	-17.5%	-12.5%	-19.5%	-7.5%	-22.0%	-36.9%	-5.7%	-9.1%	-18.6%			-15.4%
Malaysia	2015	56,654	46,958	60,085	61,634	51,024	51,309	40,655	49,335	45,734	55,783			519,171
	2014	55,503	47,680	50,382	57,586	54,432	52,309	41,012	43,784	49,479	45,763			497,930
	Y-O-Y	2.1%	-1.5%	19.3%	7.0%	-6.3%	-1.9%	-0.9%	12.7%	-7.6%	21.9%			4.3%
Philippines	2015	6,470	7,010	7,805	7,606	8,188	8,583	8,848	9,001	10,253	10,110			83,874
	2014	6,078	7,279	7,043	5,918	8,243	7,459	11,217	7,424	7,876	8,679			77,216
	Y-O-Y	6.4%	-3.7%	10.8%	28.5%	-0.7%	15.1%	-21.1%	21.2%	30.2%	16.5%			8.6%
Thailand	2015	167,165	179,158	178,217	123,968	135,045	151,698	165,863	159,149	171,496	165,381			1,597,140
	2014	162,652	173,506	181,334	126,730	148,011	159,872	151,339	140,797	164,299	159,760			1,568,300
	Y-O-Y	2.8%	3.3%	-1.7%	-2.2%	-8.8%	-5.1%	9.6%	13.0%	4.4%	3.5%			1.8%
Vietnam	2015	12,112	7,744	13,351	14,316	15,396	15,677	15,435	13,655	14,856	15,805			138,347
	2014	7,402	5,870	9,002	10,317	10,622	10,868	10,356	9,767	11,161	11,588			96,953
	Y-O-Y	63.6%	31.9%	48.3%	38.8%	44.9%	44.2%	49.0%	39.8%	33.1%	36.4%			42.7%
TOTAL	2015	341,263	333,713	367,281	304,900	298,992	318,834	289,906	334,567	346,921	342,630			3,279,027
	2014	336,367	346,845	371,027	321,450	317,924	347,910	307,564	311,457	347,841	343,176			3,351,561
	Y-O-Y	1.5%	-3.8%	-1.0%	-5.1%	-6.0%	-8.4%	-5.7%	7.4%	-0.3%	-0.2%			-2.2%

การวิเคราะห์อุตสาหกรรมยานยนต์

อุตสาหกรรมรถยนต์ ประเทศไทย

อุตสาหกรรมยานยนต์ไทยมีความสำคัญต่อเศรษฐกิจไทยเป็นอย่างมาก จึงได้ถูกกำหนดจากภาครัฐให้เป็นหนึ่งในอุตสาหกรรมยุทธศาสตร์เพื่อการพัฒนาภาคอุตสาหกรรม และการส่งออกของไทย ซึ่งการส่งออกยานยนต์เป็นสินค้าส่งออกอันดับ 1 ของไทย โดยทางสภาอุตสาหกรรมแห่งประเทศไทย (ส.อ.ท.) ได้ประกาศยุทธศาสตร์อุตสาหกรรมยานยนต์ 2020 ที่กำหนดเป้าหมายยอดผลิตรถยนต์ให้ได้ 3.5 ล้านคัน ภายในเวลาอีก 5 ปีข้างหน้า (ปี 2563) เพื่อผลักดันให้ไทยเป็นศูนย์กลางผลิตรถยนต์แห่งภูมิภาคอาเซียน และเป็นศูนย์กลางการผลิตและส่งออกชิ้นส่วนยานยนต์ในระดับโลก ปัจจุบันประเทศไทยมีการผลิตรถยนต์เป็น 12 อันดับผู้ผลิตรถยนต์ของโลก ซึ่งมีผลิตภัณฑ์ที่เป็น Product Champion คือ รถปิกอัพ รถอีโคคาร์ และอะไหล่ ชิ้นส่วนยานยนต์

กระแสความนิยมรถยนต์ประหยัดพลังงานเริ่มเข้ามาสู่ตลาดประเทศไทยได้หลายปีแล้ว โดยเฉพาะอย่างยิ่ง เมื่อเกิดโครงการรถยนต์อีโคคาร์เฟสแรก ทำให้ปัจจุบันรถยนต์อีโคคาร์เป็นหนึ่งในรุ่นที่ได้รับความนิยมจากตลาด แม้ว่าความนิยมในรถยนต์รุ่นดังกล่าวนี้ในประเทศจะลดลงบ้าง เนื่องจากช่วงที่ผ่านมานโยบายรถยนต์คันแรกได้ดึงกำลังซื้อล่วงหน้าไปมาก อย่างไรก็ตามจากกระแสการประหยัดพลังงาน การปรับเปลี่ยนรูปแบบรถยนต์อย่างต่อเนื่อง เพื่อกระตุ้นตลาด และที่สำคัญคือ การส่งออกไปยังตลาดใหม่ๆ ที่ทำได้มากขึ้น ทำให้รถยนต์ในกลุ่มอีโคคาร์ยังคงรักษาระดับการผลิตที่ขยายตัวเป็นบวกอยู่

ได้ จนทำให้ค่ายรถหลายค่ายยังมีแผนที่จะผลิตรถยนต์ใน โครงการอีโคคาร์เฟส 2 เพื่อตอบสนองแนวนโยบายรัฐบาลในการ พัฒนารถยนต์ที่เป็นมิตรกับสิ่งแวดล้อมมากขึ้น

โครงการอีโคคาร์เฟส 2				
ค่ายรถยนต์	กำลังการผลิต (คัน)	มูลค่าการลงทุน (ล.บ.)	ชื่อรุ่น	เริ่มผลิต
MAZDA	158,000	12,000	Mazda 2	2557
FORD	180,000	18,180	Fiesta	2560
CHEVROLET	158,000	13,109	-	ถอนตัว
NISSAN	123,000	6,860	Almera/Kicks	2560
MITSU	233,000	4,900	Mirage/Atrage	2561
TOYOTA	100,000	10,410	Yaris	2560
HONDA	100,000	8,161	-	2563
SUZUKI	100,000	8,439	-	2561
MG	110,000	7,610	MG3	2561
รวม	1,262,000	89,669		

ที่มา: คณะกรรมการส่งเสริมการลงทุน

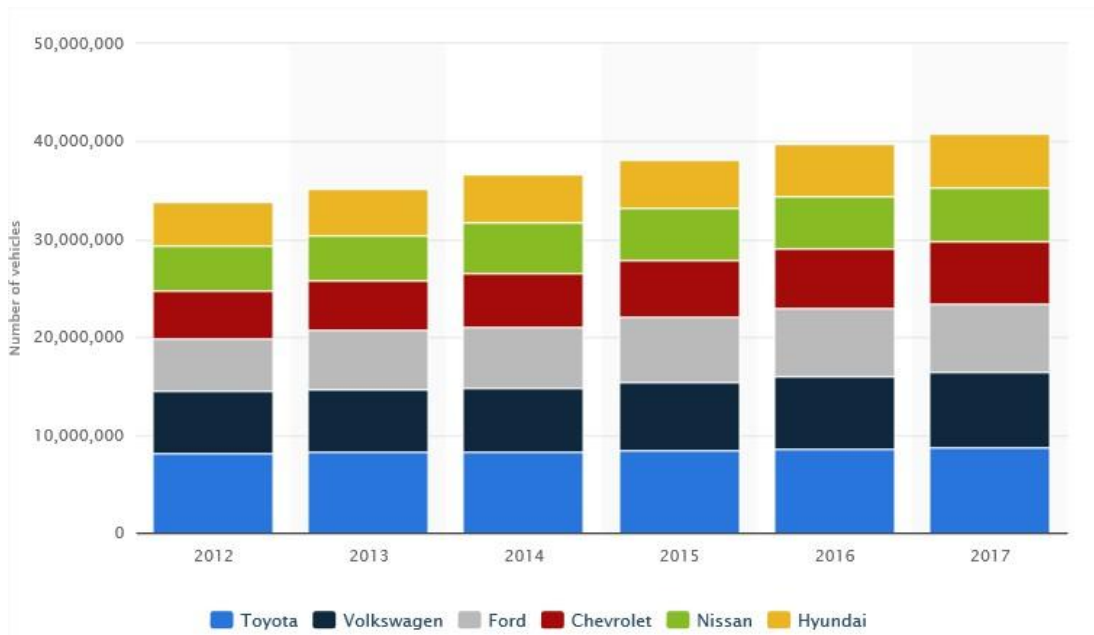
สำหรับอีกประเด็นที่สำคัญและมีผลต่อทิศทางตลาดรถยนต์ในประเทศอย่าง การปรับโครงสร้างภาษีสรรพสามิต ใหม่ที่จะเริ่มใช้ตั้งแต่ปี 2559 นี้ คาดว่าอาจมีผลต่อการปรับโครงสร้างรถยนต์ บางส่วน โดยผู้บริโภคมิแนวโน้มที่จะซื้อรถยนต์ ที่เหมาะสมกับวัตถุประสงค์การใช้งานจริงมากขึ้น โดยรถยนต์นั่งขนาดเล็ก เช่น อีโคคาร์ อาจจะมีส่วนแบ่งทางการตลาดมากขึ้น รวมไปถึงรถยนต์นั่งอเนกประสงค์ กลุ่ม MPV B-SUV และ SUV เพื่อการใช้งานที่หลากหลายมากขึ้น แทนการใช้รถ PPV ซึ่งจะมีการปรับราคาเพิ่มขึ้นค่อนข้างมากให้เหลือเพียงผู้ซื้อที่ มีความจำเป็นและชื่นชอบการใช้งานที่สมบุกสมบันของ รถยนต์ประเภทดังกล่าว นอกจากนี้ค่ายรถยนต์มีโอกาที่จะปรับรุ่นรถยนต์ให้สามารถใช้พลังงานทางเลือก เช่น อี 85 มากขึ้น เพื่อลดอัตราภาษีสรรพสามิตลงถึงร้อยละ 5

โดยหากพิจารณาแบ่งเป็นยอดขายตามประเภทรถยนต์แล้ว รถยนต์ในกลุ่มอีโคคาร์ อาจมีจำนวนยอดขายที่ปรับ ระดับเพิ่มขึ้นจากในปีนี้ ขณะที่รถ PPV ซึ่งถูกปรับเพิ่มภาษีขึ้นและส่งผลกระทบต่อราคาขายที่ปรับเพิ่มขึ้นมากขึ้น น่าจะมีทิศทางที่ หดตัวลงในปีหน้านี้ เนื่องจากผู้บริโภคส่วนหนึ่งน่าจะเร่งซื้อรถในกลุ่มนี้ไปก่อนล่วงหน้าในช่วงปลายปีนี้ที่ระดับภาษี สรรพสามิตยังไม่ปรับขึ้น ซึ่งจำนวนยอดขายที่ปรับเพิ่มขึ้นและลดลงของรถยนต์แต่ละประเภทนี้ ทำให้โดยเฉลี่ยแล้วการขึ้น ภาษีสรรพสามิตอาจจะไม่ใช่ปัจจัยหลักที่กระทบต่อยอดขายรถยนต์โดยตรง เท่ากับปัจจัย ด้านกำลังซื้อของผู้บริโภคที่ยังอยู่ ในระดับต่ำและความเข้มงวดในการปล่อยสินเชื่อรถยนต์ที่น่าจะยังอยู่ในระดับสูง อย่างไรก็ตามแม้การผลิตเพื่อขายใน ประเทศของรถยนต์บางรุ่นอาจจะลดลง ขณะที่รถยนต์นั่งไฟฟ้าซึ่งดูแลได้ประโยชน์จากโครงสร้างภาษีสรรพสามิตใหม่มากที่สุด ในบรรดารถยนต์นั่งด้วยกัน ทางภาครัฐเองก็ได้เริ่มระบุถึงบ้างแล้วในการที่จะส่งเสริมให้มีการผลิตในประเทศ โดยที่ แม้ในปัจจุบันยังมีหลายสิ่งที่จะต้องพัฒนาอีกมาก โดยเฉพาะในเรื่อง การลงทุนสถานีบริการชาร์จไฟฟ้าให้ครอบคลุมพื้นที่ในวง กว้าง ไม่เพียงเท่านั้น สำหรับเทรนด์รถยนต์ในอนาคตอื่นๆ ที่กำลังจะตามมา เช่น รถยนต์ พลังงานไฮโดรเจน รถยนต์พลัง แรงดันอากาศ รถยนต์ ที่ไม่พึ่งพาคนขับ และยังรวมไปถึงเทคโนโลยีต่างๆ ที่ใช้อินเทอร์เน็ตไร้สาย และเทคโนโลยีเซ็นเซอร์

ต่างๆ เช่น สัญญาไฟฟ้าที่ติดตั้งในรถ ระบบส่งงานด้วยเสียง แผงหน้าปัดดิจิทัล ระบบเซ็นเซอร์ เพื่อความปลอดภัยของรถ ขณะขับขี่ ระบบนำทางอัจฉริยะที่ช่วยลดมลพิษ ระบบตรวจสอบสุขภาพผู้ขับ เป็นต้น ซึ่งการปรับเปลี่ยนของตลาด ไปสู่โลกอนาคตมากขึ้นเรื่อย ๆ ดังกล่าวนี้ออมส่งผลกระทบต่อความต้องการชิ้นส่วนรถยนต์ที่เปลี่ยนแปลงไปด้วย โดยเฉพาะอย่างยิ่งชิ้นส่วนที่มีการใช้เทคโนโลยีและนวัตกรรมมากขึ้น รวมถึงให้ทัศนวิสัยดีเยี่ยม และยิ่งรวมไปถึงธุรกิจดิจิทัลจะเข้ามามีบทบาทในการทำตลาดไปรถยนต์มากขึ้น ซึ่งหากธุรกิจไม่ปรับตัวเพื่อให้สามารถรองรับกับการเปลี่ยนแปลงของตลาดได้ ก็อาจต้องเผชิญกับการแข่งขันที่รุนแรงขึ้น

ในอนาคต 10-20 ปีข้างหน้าการผลิตยานยนต์จะใช้เทคโนโลยี (platform) เดียวกัน จะผลิตที่ไหนก็ได้ จะมีอย่างมาก 10-15 ยี่ห้อเป็นต้นแบบ ชิ้นส่วนข้างในก็เหมือนกัน ภายนอกจะไปติดเป็นยี่ห้อไหนก็ได้แล้วแต่ เพราะจะได้ Economy of scale เทรนด์ตลาดโลกในอนาคตจะเป็นรถที่ใช้พลังงานไฟฟ้า ในยุคนี้มีการสนับสนุนให้ใช้ไบโอดีเซลหรือพลังงานอื่นๆ ถือเป็นช่วงรอยต่อระหว่างการเปลี่ยนผ่านเทคโนโลยี ก่อนการก้าวไปสู่ยุคยานยนต์ที่ใช้พลังงานไฟฟ้า เนื่องจากเราไม่มีแหล่งพลังงานเป็นของตนเอง พลังงานทดแทนที่ผลิตได้ในช่วงนี้ ก็จะเป็นเพียงการผลิตในระยะหนึ่ง เพราะพื้นที่เรามีจำกัดและต้องเลือกระหว่างปลูกเพื่อบริโภคกับเพื่อใช้เป็นน้ำมันเชื้อเพลิงเราจะเลือกอะไร ดังนั้นในอนาคต ก็จะหันไปใช้พลังงานที่ประหยัดพื้นที่ ก็คือไฟฟ้า ซึ่งก็จะมีประเด็นที่ต้องไปคิดต่อว่า จะใช้พลังงานอะไรในการผลิตไฟฟ้า

ส่วนทิศทางการผลิตรถยนต์ในประเทศไทยปี พ.ศ. 2559 นั้น คาดว่าอาจจะยังต้องเผชิญภาวะเสี่ยงจากราคาสินค้าเกษตรตกต่ำ และปัญหานี้เสียที่ยังคงอยู่ในระดับสูง ซึ่งอาจจะมากกดดันต่อการปล่อยสินเชื่อของสถาบันการเงิน สำหรับสินเชื่อรถยนต์ ซึ่งในกรณีเลวร้าย หากตลาดรถยนต์ในประเทศไทยไม่มีการขยายตัว ก็อาจมีความเป็นไปได้ว่าการผลิตรถยนต์ในปีหน้าจะมียอดการผลิตได้เพียง 2 ล้านคันต้น ๆ โดยคาดหวังว่าในส่วนของการส่งออกน่าจะมีการขยายตัวมากกว่าปี 2558 สืบเนื่องมาจากค่าเงินบาทที่อ่อนตัวลง และรถยนต์ส่งออกจากไทยสามารถทำยอดขายได้ดีมากขึ้นในตลาดส่งออกใหม่ ประเทศไทยได้เปลี่ยนจากผลิตเพื่อส่งออกมากกว่าขายในประเทศแล้ว คือส่งออกประมาณ 60% และขายในประเทศ 40%




Light vehicle production forecast for the world's leading car brands from 2012 to 2017

แม้จะต้องมองแยกกันระหว่างยอดผลิต ยอดจำหน่าย ความเชื่อมั่น และทิศทางของอุตสาหกรรมยานยนต์ไทยนับจากนี้ แต่ต้องยอมรับว่า เมื่อแนวโน้มทุกอย่างอยู่ในสภาวะขาลง บรรยากาศของอุตสาหกรรมยานยนต์ในประเทศไทยก็ต้องดูหม่นหมองไปด้วยไม่มากก็น้อย ซึ่งก็อาจจะต้องใช้เวลาสักพักใหญ่ ๆ ในการพลิกฟื้นให้กลับมาสู่ภาวะปกติ สิ่งที่จะต้องจับตามองเป็นพิเศษก็คือ การแข่งขันของอุตสาหกรรมยานยนต์ที่ต้องเข้มข้นขึ้นในระดับภูมิภาค เพื่อเสริมสร้างการเป็นฐานผลิตที่เข้มแข็งสำหรับตลาดโลก โดยมีอุตสาหกรรมสนับสนุนและตลาดในประเทศที่เข้มแข็ง ซึ่งทางรัฐบาลเป็นกลไกสำคัญในการกอบกู้อุตสาหกรรมยานยนต์ไทย โดยการแก้ปัญหาทั้งทางด้านเศรษฐกิจและการเมือง รวมถึงการกระตุ้นจากผู้ประกอบการและหน่วยงานเอกชนที่เกี่ยวข้อง ก็เชื่อว่าแนวโน้มของอุตสาหกรรมยานยนต์ไทยจะกลับมาสู่ทิศทางขาขึ้น ถึงแม้จะไม่เติบโตแบบก้าวกระโดดเหมือนช่วงที่มีโครงการกระตุ้น แต่ก็จะเป็นการปรับฐานที่แข็งแกร่งและมั่นคงให้กับอุตสาหกรรมยานยนต์ไทยในอนาคตอย่างแน่นอน

แนวโน้มลักษณะการตลาด และลักษณะการจัดให้ได้มาซึ่งผลิตภัณฑ์และบริการ

อุตสาหกรรมเบาหนักรถยนต์มีแนวโน้มคงตัว ตามแนวโน้มการเติบโตของอุตสาหกรรมยานยนต์ ซึ่งมีผลสืบเนื่องมาจากการปรับอัตราภาษีตามอัตราการปล่อยของเสีย ซึ่งรถยนต์ประเภทอีโคคาร์จะได้รับอานิสงค์จากภาษีใหม่ไปเต็ม ๆ

ตลาดรถยนต์อีโคคาร์ยังคงเป็นแรงผลักดันสำคัญของการเติบโตของการผลิตรถยนต์ในปีหน้า มีการคาดการณ์ว่าจะมียอดการผลิตรถยนต์ในปี พ.ศ. 2559 อยู่ที่ 2 ล้านคัน เพิ่มขึ้นจากปีนี้ 3-4% แบ่งเป็นการผลิตเพื่อส่งออก 1.22 ล้านคัน และยอดขายรถยนต์ภายในประเทศจำนวน 7.8 แสนคัน ประกอบกับมีค่ายรถยนต์หลายค่ายที่เข้าร่วมโครงการอีโคคาร์ เฟส 2 เพื่อตอบสนองแนวนโยบายของรัฐและกระแสความนิยมรถยนต์ประหยัดพลังงาน

ตารางภาษีตามปริมาณการปล่อยแก๊สคาร์บอนไดออกไซด์ (CO ₂) เริ่มบังคับใช้ 1 ม.ค. 59					ภาษีสรรพสามิตรถยนต์ในปัจจุบัน			
ประเภท	เครื่องยนต์	ปริมาณการปล่อย CO ₂ (กรัม/กม.)				ประเภท	เครื่องยนต์	อัตราภาษี (%)
		ต่ำกว่า 100	ต่ำกว่า 150	150-200	สูงกว่า 200			
รถยนต์นั่ง	ต่ำกว่า 3.0 ลิตร	-	30 %	35 %	40 %	รถยนต์นั่ง	2.5-3.0 ลิตร	40
	E85/CNG	-	25 %	30 %	35 %		2.0-2.5 ลิตร	35
	สูงกว่า 3.0 ลิตร	50 %					น้อยกว่า 2.0 ลิตร	30
สูงกว่า 3.0 ลิตร	50 %				มากกว่า 3.0 ลิตร		50	
ไฮบริด	ต่ำกว่า 3.0 ลิตร	10 %	20 %	25 %	30 %	กระบะคิดแปลง (PPV)	-	20
	สูงกว่า 3.0 ลิตร	50 %					อีโคคาร์	-
อีโคคาร์	1.3-1.4 ลิตร	14 %	17 %			ไฮบริดไฟฟ้า		-
	E85 (ในอนาคต)	12 %					E20	-
เบคอัพ	รุ่น	CO ₂ ต่ำกว่า 200		CO ₂ สูงกว่า 200		ที่มา : กระทรวงการคลัง 		
	ไม่มีแค็บ	3 %		5 %				
	มีแค็บ	5 %		7 %				
	กระบะ 4 ประตู	12 %		15 %				
กระบะคิดแปลง (PPV)	ต่ำกว่า 3.25 ลิตร	25 %		30 %				
	สูงกว่า 3.25 ลิตร	50 %						

ที่มา: นิตยสารฟอร์มูลา, กระทรวงการคลัง

อย่างไรก็ตามการเติบโตของรายได้โดยรวมของบริษัทที่มีสัดส่วนที่มาจากงานรับจ้างผลิต ที่ไม่ใช่เบาหนักรถยนต์ (non-auto product) เพิ่มขึ้น โดยมีการตั้งเป้าหมายให้สอดคล้องกับแนวคิดที่ว่าต้องการลดความผันผวนของรายได้ที่มาจากอุตสาหกรรมยานยนต์เพียงอย่างเดียว อีกทั้งเป็นการเพิ่มผลิตภัณฑ์อื่นให้หลากหลาย (product mix)

ปัจจัยความเสี่ยงที่สำคัญ

สภาวะแวดล้อมในการแข่งขัน Porter's 5 Forces

ปัจจุบันธุรกิจหนังเบาะรถยนต์ได้รับความนิยมนำขึ้นอย่างมากในช่วงที่ผ่านมา เนื่องจากคุณภาพที่คงทน ทำความสะอาดง่ายและช่วยเสริมความหรูหราให้กับรถยนต์ ทำให้ธุรกิจผลิตหนังเบาะรถยนต์เริ่มมีความรุนแรงในการแข่งขันมากขึ้น และเป็นสินค้าที่ต้องการของตลาด แต่อย่างไรก็ตาม ธุรกิจการผลิตหนังเบาะหนังต้องใช้ความชำนาญเป็นพิเศษ ทั้งการลอกหนัง การซ่อมการผลิต ทั้งยังต้องมีการวิจัยและพัฒนาทั้งในด้านคุณภาพและมาตรฐาน ซึ่งมีการตรวจสอบอย่างละเอียดโดยค่ายรถยนต์ ซึ่งแต่ละค่ายรถยนต์ก็มีมาตรฐานที่แตกต่างกัน รวมทั้งยังต้องใช้เงินทุนอย่างมากทั้งในเรื่องของเครื่องจักร วัสดุดิบ และอุปกรณ์ในการทดสอบ ตรวจสอบต่าง ๆ

1. Rivalry Among Current Competitors (การแข่งขันภายในอุตสาหกรรม)

บริษัทที่ผลิตหนังสำหรับเบาะรถยนต์ สามารถแบ่งออกได้เป็น 2 ประเภทคือ ธุรกิจที่ประกอบการ โดยคนไทย และ ธุรกิจที่ประกอบการ โดยบริษัทข้ามชาติที่มาลงทุนในไทย หรือส่งสินค้ามาขายยังประเทศไทย อุตสาหกรรมที่อยู่ในระบบ เศรษฐกิจแบบเสรีย่อมมีการแข่งขันกันสูง เช่น การแข่งขันใน ด้านราคา การนำเสนอผลิตภัณฑ์ใหม่ การสร้างความแตกต่าง ในตัวผลิตภัณฑ์ ความเข้มข้นของภาวการณ์แข่งขัน ซึ่งจะมีมากน้อยเพียงใดย่อมเป็นผลจากปฏิกิริยาของปัจจัย จำนวนคู่แข่ง ในตลาดนั้นๆ ความเจริญเติบโตของตลาด ต้นทุนในการผลิต ซึ่งต้นทุนในการผลิตเป็นปัจจัยหลักในการทำให้เกิด ความต่างทางด้านราคา ว่าจะสามารถแข่งขันในตลาดได้หรือไม่ ดังนั้นการควบคุมต้นทุนคือปัจจัยหลักในการดำเนินงาน

ในส่วนของธุรกิจที่เป็นของคนไทยเองนั้น ยังมีผู้ประกอบการไม่มากที่จะสามารถผ่านการตรวจสอบและผ่าน มาตรฐานจากค่ายรถยนต์ต่าง ๆ เนื่องจากผู้ประกอบการจำเป็นต้องมีความชำนาญและประสบการณ์ในการผลิต รวมทั้ง ยังจะต้องลงทุนในส่วนของการวิจัยและพัฒนาสินค้าต่าง ๆ เพื่อให้สอดคล้องกับมาตรฐานด้านคุณภาพที่ทางค่ายรถยนต์ได้มีการปรับเปลี่ยนตลอดเวลา

ในส่วนของธุรกิจที่เป็นของบริษัทข้ามชาตินั้น ต้องยอมรับว่าผู้ประกอบการแต่ละรายนั้น มีทั้งความชำนาญ ประสบการณ์ การวิจัยและพัฒนา เงินทุน และได้เปรียบในด้านของการแข่งขันระดับโลก เนื่องจากมีสาขาอยู่ในหลาย ประเทศ และยังสามารถควบคุมสินค้าให้มีมาตรฐานเดียวกันได้อีกด้วย แต่บริษัทข้ามชาติเหล่านี้ ส่วนใหญ่การตัดสินใจต่าง ๆ จะขึ้นอยู่กับบริษัทแม่เป็นหลัก ดังนั้น จึงมีข้อเสียเปรียบในเรื่องของเวลาที่จะต้องรอคอยคำตอบจากบริษัทแม่

อย่างไรก็ตาม บริษัทจึงจำเป็นต้องผลิตภัณฑ์ให้สอดคล้องกับมาตรฐานของค่ายรถยนต์ และตอบสนองความต้องการของลูกค้าให้ได้อย่างรวดเร็ว ถูกต้อง แม่นยำ เพื่อมุ่งสู่การเป็นผู้นำด้านเบาะหนังรถยนต์ในภูมิภาคอาเซียน

2. Bargaining Power of Suppliers (อำนาจการต่อรองของ Suppliers)

วัตถุดิบหลักของอุตสาหกรรมหนังสำหรับเบาะรถยนต์ คงหนีไม่พ้น หนังเค็ม (Salted Hide) และเคมีภัณฑ์ (Chemical) ซึ่งราคาของหนังเค็มนั้น จะขึ้นอยู่กับชนิด ขนาด คุณภาพ และอุปสงค์ อุปทาน ในช่วงระยะเวลานั้น ๆ และหนังเค็ม (Salted Hides) นั้น ยังเป็นวัตถุดิบสำคัญสำหรับอุตสาหกรรมเฟอร์นิเจอร์ สินค้าแฟชั่น เช่น รองเท้า กระเป๋า เข็มขัด ฯลฯ จึงเป็นเรื่องยากในการที่จะทำให้ราคาหนังเค็ม (Salted Hides) นั้นมีราคาที่คงที่

เคมีภัณฑ์ (Chemical) คือวัตถุดิบอีกชนิดที่ถือว่าเป็นต้นทุนหลักของอุตสาหกรรมหนังสำหรับเบาะรถยนต์ ซึ่งทางบริษัทสามารถต่อรองกับทาง Supplier ได้ เนื่องจากบริษัทซื้อเป็นจำนวนมากในแต่ละครั้ง ประกอบกับการที่บริษัทสามารถสั่งซื้อเคมีภัณฑ์กับบริษัทแม่ที่อยู่ต่างประเทศได้โดยตรง จึงทำให้สามารถลดต้นทุนได้

อย่างไรก็ตาม ทางบริษัทยังต้องมีการประเมินแผนการผลิตล่วงหน้า และทำการสั่งซื้อหนังเค็ม (Salted Hide) ไว้ล่วงหน้า โดยให้สอดคล้องกับแผนการผลิตล่วงหน้า โดยให้ได้ทั้งคุณภาพ ราคา ที่เหมาะสม

3. Bargaining Power of Customer (อำนาจการต่อรองของลูกค้า)

เมื่อมองถึงการผลิตภัณฑ์เบาะหนังรถยนต์ เบาะหนังรถยนต์จัดเป็นสินค้าที่มีลักษณะคล้ายคลึงกันในแต่ละผู้ผลิต ซึ่งผู้ซื้อจะสามารถทำการ switching cost เปลี่ยนไปใช้สินค้าลูกค้ารายอื่นได้โดยไม่ยากนัก จึงทำให้ลูกค้ามีอำนาจต่อรองกับผู้ผลิตมากพอสมควร

ตลาด OEM เป็นตลาดกลุ่มลูกค้าโรงงานผู้ผลิตอุตสาหกรรมรถยนต์ ซึ่งจากการที่รัฐบาลไทยให้การสนับสนุนบริษัทผู้ผลิตและประกอบรถยนต์จากหลายประเทศเข้ามาขยายฐานการผลิตในประเทศไทยให้มากขึ้น โดยมีเงื่อนไขในการใช้ชิ้นส่วนยานยนต์ภายในประเทศให้มากขึ้น (Local contents) ทำให้บริษัทผู้ผลิตและประกอบรถยนต์จึงจำเป็นต้องหันมาใช้ผลิตภัณฑ์ภายในประเทศแทนการนำเข้า เป็นผลให้อำนาจต่อรองของบริษัทผู้ผลิตไทยมีอำนาจต่อรองเพิ่มมากขึ้น แต่อย่างไรก็ดี จากสภาวะดังกล่าวทำให้ผู้ผลิตรถยนต์ในปัจจุบันหากกลยุทธ์ต่าง ๆ มาทำการต่อรองทางธุรกิจ โดยวิธีการต่อรองที่ประสบผลสำเร็จอย่างหนึ่งก็คือการทำการประมาณการและรวม Order จากหลาย ๆ ประเทศและใช้ปริมาณที่มีมากขึ้นเป็นฐานในการต่อรองราคา หรือที่เราเรียกว่า Global Sourcing ดังนั้นอำนาจการต่อรองจึงตกไปอยู่ในมือของค่ายรถยนต์เสมอ และเมื่อทางค่ายรถยนต์ต่าง ๆ ได้จัดทำระบบ Global Sourcing แล้ว หลังจากทำการผลิตไปไม่นานทางค่ายรถยนต์จะมีกิจกรรม ลดต้นทุน และกิจกรรมลดต้นทุนของทางค่ายรถยนต์อีกวิธีหนึ่งก็คือการทำ Localization Sourcing ส่งผลให้อำนาจทั้งหมดตกอยู่ในมือของทางค่ายรถยนต์แต่เพียงฝ่ายเดียว

ส่วนตลาด After Market หรือตลาดทดแทน เป็นตลาดที่มีกลุ่มลูกค้าเป็นผู้ใช้รถทั่วไปที่ต้องการเปลี่ยนเบาะจากเดิมเป็นเบาะหนังเพื่อทดแทนเบาะเดิมที่ติดมาจากโรงงานหรือเสื่อมสภาพไป เป็นตลาดที่มีการแข่งขันกันสูงมาก จึงทำให้ลูกค้ามีทางเลือกที่ดีในการเลือกซื้อสินค้าที่ตนเองพอใจมากที่สุดเป็นผลทำให้อำนาจต่อรองในของลูกค้ามีมากกว่าผู้ผลิต

4. Threat of Substitute Products or Services (ภัยคุกคามจากสินค้าทดแทน)

ผลิตภัณฑ์ที่เหมาะสมที่จะนำมาทำเป็นเบาะรถยนต์ ประกอบไปด้วย ผลิตภัณฑ์ผ้ากำมะหยี่, ผลิตภัณฑ์หนังเทียม (PVC, PU) ซึ่งแต่ละผลิตภัณฑ์ก็มีข้อดีและข้อด้อยที่แตกต่างกัน

ผลิตภัณฑ์ผ้า เป็นวัสดุที่นิยมนำมาทำเป็นเบาะรถยนต์ ซึ่งส่วนใหญ่จะเหมาะกับรถยนต์ขนาดเล็ก (Eco Car) เพราะเนื่องจากราคาผ้ากำมะหยี่ถูกกว่าราคาหนัง ไม่อมความร้อน มีผิวสัมผัสที่ดีกว่าหนังเทียม ซึ่งไม่เป็นที่นิยมนำไปใช้ในรถยนต์ที่เป็นระดับกลาง - ใหญ่ และยังมีผู้บริโภคอีกจำนวนมากที่เมื่อซื้อรถยนต์แล้ว นำรถยนต์ไปเปลี่ยนเบาะผ้าเป็นเบาะหนังในภายหลัง เนื่องจากเบาะหนังให้ความรู้สึก หูหระ มีรสนิยมน คงทน ทำความสะอาดได้ง่าย เมื่อเปรียบเทียบกับเบาะผ้า

ผลิตภัณฑ์หนังเทียม (PVC, PU) เป็นอีกผลิตภัณฑ์ที่สามารถนำมาเป็นวัสดุทดแทนหนังแท้ในการผลิตเบาะรถยนต์ นอกจากราคาที่ถูกลงกว่าหนังแท้แล้ว ผลิตภัณฑ์หนังเทียม (PVC, PU) ยังมีข้อดีอีกคือ มีความแข็งมากกว่าหนังแท้ แต่ถ้าหนังเทียมนุ่มกว่า นั้นไม่ได้มาจากตัวของมันเอง แต่มาจากวัสดุที่บุอยู่ข้างใน ไม่เก็บความชื้น และทำความสะอาดได้ง่ายที่สุด แต่ก็ยังมีข้อเสียกล่าวคือ อมความร้อน ผิวสัมผัสไม่สบาย อด ไม่ทนทานเท่ากับวัสดุอื่น

ดังนั้นค่ายรถยนต์ต่าง ๆ จึงนิยมใช้หนังแท้ผสมกับผลิตภัณฑ์หนังเทียม (PVC, PU) ในการผลิตเบาะรถยนต์ โดยให้ผลิตภัณฑ์หนังแท้ในส่วนของการสัมผัสโดยตรง และใช้ผลิตภัณฑ์หนังเทียม (PVC, PU) ในส่วนของการไม่ได้มีการสัมผัสมาก หรืออยู่ในมุมที่มองไม่เห็น เพื่อเป็นการลดภาระต้นทุน

5. Threat of New Entrants (ภัยคุกคามจากผู้แข่งขันหน้าใหม่)

อุตสาหกรรมฟอกหนังนั้นเป็นอุตสาหกรรมที่ต้องใช้เงินลงทุนและเงินหมุนเวียนสูง ซึ่งมีผู้ประกอบการอยู่ประมาณ 130 โรงงาน ที่ขึ้นทะเบียนกับสมาคมอุตสาหกรรมฟอกหนัง และในนั้นมีอยู่เพียงไม่กี่รายที่สามารถผลิตหนังสำหรับเบาะรถยนต์ได้ ถ้าหากถามว่าบริษัทที่เป็นของคนไทยที่จะพัฒนาตัวเองจนมาเป็นผู้แข่งขันหน้านั้น อาจจะต้องใช้เวลาอีกสักกระยะหนึ่ง แต่ถ้าหากถามถึงบริษัทข้ามชาติที่สามารถผลิตหนังสำหรับเบาะรถยนต์ได้แล้ว และยังไม่ได้เข้ามาทำการตลาดที่เมืองไทยนั้น มีโอกาสที่จะเป็นไปได้มากกว่า

อีกส่วนหนึ่งที่จะต้องคำนึงถึงคือบริษัทข้ามชาติที่จะเข้ามาลงทุนในไทย ก็นับได้ว่าเป็นผู้แข่งขันหน้าใหม่ด้วยเช่นกัน บริษัทที่น่าจะต้องให้ความสนใจเป็นพิเศษ คือ PT. Mastrotto Indonesia ซึ่งเป็นบริษัทในเครือของ Gruppo Mastrotto Leather Group บริษัทแม่อยู่ที่ประเทศอิตาลี ซึ่งถือว่าเป็นคู่แข่งที่ค่อนข้างจะแข็งแกร่ง ทั้งในด้านการผลิตและการรับออเดอร์ที่เล็กน้อยได้ อย่างไรก็ตาม บริษัทข้ามชาติยังมีข้อเสียเปรียบอยู่ก็คือ การตัดสินใจยังคงต้องเป็นบริษัทแม่ ซึ่งจะต้องใช้เวลาในการตัดสินใจค่อนข้างนาน และความพฤติกรรมผู้บริโภคของประเทศไทยนั้น จะแตกต่างกับผู้บริโภคที่อยู่ต่างประเทศ ซึ่งทางบริษัทยังสามารถใช้ข้อได้เปรียบตรงนี้ในการแข่งขันกับผู้แข่งขันหน้าใหม่

กลยุทธ์ในการดำเนินงานที่สำคัญ

ข้อได้เปรียบในการแข่งขัน SWOT ANALYSIS

1. STRENGTHS (จุดแข็ง)

- มีความชำนาญและประสบการณ์ในการผลิตหนังมากกว่า 70 ปี และในส่วนของหนังเบาะรถยนต์มากกว่า 18 ปี
- ได้รับการรับรองมาตรฐานสากล ISO/TS 16949:2002 จาก TUV Rheinland
- ชื่อเสียงเป็นที่ยอมรับในอุตสาหกรรมยานยนต์ ทั้งค่ายรถยนต์และผู้ผลิตเบาะรถยนต์ต่าง ๆ
- มีอัตราการกำลัการผลิตสูงสุดถึง 56 ล้านตารางฟุตต่อปี
- สามารถควบคุมคุณภาพได้ในทุกขั้นตอน เพราะเป็นบริษัทผู้ผลิตตั้งแต่ต้นน้ำจนถึงปลายน้ำ
- สามารถรองรับความต้องการของลูกค้าได้ตั้งแต่หนังผืนจนถึงงานเย็บ ที่เรียกว่า All in one service
- แรงงานเป็นแรงงานฝีมือและได้รับการอบรมทั้งภายในและภายนอกอย่างสม่ำเสมอ

2. WEAKNESS (จุดอ่อน)

- ต้องสร้างความแข็งแกร่งในเรื่องของการ Design
- พนักงานมีการ Turn Over สูงเนื่องจากตลาด Automotive ยังต้องการแรงงานอีกเป็นจำนวนมาก
- พนักงานยังจำเป็นต้องพัฒนาในเรื่องของภาษา เพื่อรองรับการแข่งขันระดับภูมิภาค
- ไม่มีการทำการตลาดให้ผู้ใช้รถยนต์ทราบ เนื่องจากผลิตสินค้าส่งให้กับทาง OEM เท่านั้น

3. OPPORTUNITIES (โอกาส)

- มีการเปิดตลาด AEC ซึ่งทำให้ตลาดใหญ่ขึ้น โดยเฉพาะกลุ่มประเทศ CLMV ที่ได้รับผลประโยชน์จากการลดลงของภาษีนำเข้าและการกีดกันทางการค้าในรูปแบบอื่น ๆ
- นโยบายของรัฐบาลที่สนับสนุนกลุ่มอุตสาหกรรมรถยนต์ เช่น โครงการ ECO CAR PHASE 2
- ผู้บริโภคยังคงมีความต้องการเบาะหนังเพิ่มขึ้น เพราะมีการเปลี่ยนเบาะผ้าเป็นเบาะหนัง (After Market)
- การขยายการลงทุนของ Car Marker ต่าง ๆ ในประเทศไทย เพื่อส่งเสริมให้ประเทศไทยเป็นศูนย์กลางของการผลิตยานยนต์ในภูมิภาค ASEAN

4. THREATS (อุปสรรค)

- นโยบายการขึ้นภาษีสรรพสามิตรยนต์ตามก๊าชคาร์บอนไดออกไซด์ที่ปล่อยออกมา ทำให้ราคารถยนต์ขยับตัวสูงขึ้น จึงส่งผลกระทบต่อการค้าสินค้าของผู้บริโภค
- ปัญหาทางด้านเศรษฐกิจที่ซบเซาจนทำให้ประชาชนต้องประหยัดในการใช้จ่าย
- การแข่งขันด้านราคาที่รุนแรงจากคู่แข่งต่างประเทศ เช่น จีนและอินโดนีเซีย
- ราคาวัตถุดิบหลัก (Salted Hides) มีแนวโน้มสูงขึ้นตามราคาตลาดโลก
- พิธีการทางด้านศุลกากร ภาษีที่คิดซ้ำซ้อน และ Logistic ส่งผลให้ไม่สามารถแข่งขันในตลาดโลกได้

กลยุทธ์ในการแข่งขัน

1. กลยุทธ์ด้านผลิตภัณฑ์

ผลิตภัณฑ์มีคุณภาพและมาตรฐานสูงได้รับการรับรองมาตรฐานสากล ISO/TS 16949:2002 จาก TUV Rheinland

ซึ่งเป็นที่ยอมรับในอุตสาหกรรมยานยนต์ และสามารถผลิตผลิตภัณฑ์ตามคำสั่งของลูกค้าได้ในทุกความต้องการ (made-to-order) โดยเป็นการร่วมพัฒนากับบริษัทผู้ผลิตรถยนต์ (Car Maker) โดยบริษัทฯ มีทีมงานวิศวกรผู้เชี่ยวชาญและเครื่องจักรอันทันสมัย ปัจจุบันบริษัทมีกำลังการผลิตสำหรับผลิตภัณฑ์สูงสุดถึง 56 ล้านตารางฟุตต่อปี นอกจากนี้ทางบริษัทยังได้มีการพัฒนาสินค้าใหม่อย่างสม่ำเสมอเพื่อตอบสนองความต้องการของลูกค้า โดยเฉพาะผลิตภัณฑ์ที่ปลอดภัยกับสิ่งแวดล้อม เช่น หนังปลอดสารโครเมียม (Chrome-free leather) เป็นผลิตภัณฑ์ที่ปลอดภัยรวมไปถึงหนังนวัตกรรมใหม่ เช่น ท้องฟอก (Split Leather) เพื่อตอบสนองความต้องการของลูกค้าได้มากยิ่งขึ้น

2. กลยุทธ์ด้านการบริการ

การสร้างความพึงพอใจสูงสุดแก่ลูกค้า ถือเป็นหนึ่งในเป้าหมายหลักในการดำเนินงานของบริษัทฯ ทางบริษัทฯ จึงมีการพัฒนาบริการอย่างต่อเนื่องทั้งในด้านคุณภาพของผลิตภัณฑ์ การส่งมอบที่ตรงเวลาและราคาที่เหมาะสม โดยเฉพาะด้านการส่งมอบซึ่งทางบริษัทฯ ตระหนักเป็นอย่างยิ่งว่า สายการผลิตของลูกค้าไม่สามารถจะหยุดได้หากมีการวางแผนไปแล้ว ทางบริษัทฯ จึงได้มีการเตรียมกำลังการผลิตอย่างรอบคอบเพื่อรองรับความต้องการที่สูงขึ้นอย่างต่อเนื่อง

3. กลยุทธ์ด้านราคา

ทางบริษัทฯ ได้มีการพัฒนาผลิตภัณฑ์อย่างต่อเนื่อง เพื่อให้เกิดความเหมาะสมทั้งในด้านคุณภาพและราคา โดยเฉพาะอย่างยิ่งเพื่อให้ตรงกับความต้องการของลูกค้า โดยยังสามารถรักษาระดับกำไรให้อยู่ในระดับที่เหมาะสมด้วย ทั้งนี้ทางบริษัทได้มีการจัดตั้งทีมพัฒนาผลิตภัณฑ์ในการศึกษาและดูแลงานดังกล่าว โดยเฉพาะ

4. กลยุทธ์ด้านการตลาด

นอกเหนือจากการตอบสนองความต้องการปกติของลูกค้าทั้งในด้านคุณภาพ การส่งมอบ และราคาที่เหมาะสมแล้ว ทางบริษัทฯ จะเพิ่มทางเลือกโดยการเสนอผลิตภัณฑ์ใหม่ ๆ ให้กับลูกค้าเพื่อเป็นทางเลือกต่อไป โดยการดำเนินกิจกรรมดังกล่าวจะดำเนินการอย่างใกล้ชิดกับบริษัทผู้ผลิตรถยนต์และบริษัทผู้ผลิตเบาะนั่งและชิ้นส่วนสำหรับรถยนต์โดยตรง อาทิ เช่น การสำรวจความต้องการและความชอบของผู้ใช้รถยนต์ที่มีต่อวัสดุที่นำมาทำเบาะนั่ง ทั้งในด้านลวดลายและสีสันทัน เพื่อประโยชน์ในการพัฒนาผลิตภัณฑ์ที่ตรงกับความต้องการและความชอบของผู้ใช้รถยนต์ให้มากที่สุด

5. กลยุทธ์ด้านการเสริมสร้างและรักษาสัมพันธภาพกับลูกค้า

บริษัทฯ ให้ความสำคัญในการสร้างและรักษาสัมพันธภาพกับลูกค้า ด้วยการตอบกลับที่รวดเร็ว มีประสิทธิภาพและตรงจุด รวมทั้งมีการติดตามผลจากลูกค้าอย่างสมบูรณ์แบบและอย่างมีประสิทธิภาพ เพื่อให้ลูกค้าเกิดความมั่นใจในระบบบริหารงานของบริษัทฯ และเพื่อสร้างความพึงพอใจอย่างสูงสุดต่อลูกค้า

6. กลยุทธ์ด้านการพัฒนาบุคลากรและเทคโนโลยี

บริษัทฯ ยึดถือนโยบายพัฒนาบุคลากรควบคู่ไปกับเทคโนโลยี ด้วยการสร้างสรรค์ความสามารถของบุคลากรผ่านการฝึกอบรมและการเรียนรู้พร้อมไปกับการทำงาน (On the Job Training) โดยยึดถือระดับเทคโนโลยีผู้ผลิตระดับโลกเป็นเป้าหมายมาตรฐานในการเรียนรู้และพัฒนาเทคโนโลยี เน้นการทบทวนกระบวนการผลิตที่มีคุณภาพและประสิทธิภาพให้มากขึ้น

โครงสร้างการถือหุ้น

ปัจจุบัน บริษัท อินเทอร์เน็ต จำกัด (มหาชน) มีทุนจดทะเบียน 419,999,076.00 บาท เป็นทุนชำระแล้ว 419,998,782.00 บาท แบ่งเป็นหุ้นสามัญจำนวน 419,999,076 หุ้น มูลค่าที่ตราไว้หุ้นละ 1 บาท

ผู้ถือหุ้น

กลุ่มผู้ถือหุ้นที่ถือหุ้นสูงสุด 10 รายแรก

ณ 31 ธันวาคม 2557

รายชื่อ			จำนวนหุ้น	%ต่อหุ้นทั้งหมด	
1. กลุ่มนายของอาจ ดำรงสกุลวงษ์					
นาย	องอาจ	ดำรงสกุลวงษ์	139,051,298	33.11%	
น.ส.	ชุตติมา	บุษยโกคะ	96,404,247	22.95%	
นาย	วศิน	ดำรงสกุลวงษ์	20,000,000	4.76%	
นาย	วริทธิ์	ดำรงสกุลวงษ์	20,000,000	4.76%	
น.ส.	วรรณวิสา	ดำรงสกุลวงษ์	20,000,000	4.76%	
รวมกลุ่มนายของอาจ ดำรงสกุลวงษ์			295,455,545	70.34%	
2	นาย	โสรัตน์	วณิชวารากิจ	20,638,859	4.91%
3	บริษัท	โมเดิร์นฟอรัมกรุ๊ป จำกัด (มหาชน)		19,200,000	4.57%
4	นาย	โยธิน	วณิชวารากิจ	18,360,300	4.37%
5	นาย	สุรศักดิ์	เหล่าสายเชื้อ	8,049,100	1.92%
6	นาย	ลำพูน	เปลียนเที่ยงธรรม	4,479,999	1.07%
7	นาย	ชัยพร	วงศ์แสงอนันต์	2,977,000	0.71%
8	นาย	ชัยทัต	วณิชวารากิจ	2,514,900	0.60%
9	น.ส.	สุกัญญา	ต้นพุ่ม	2,500,000	0.60%
10	นาย	พิชัย	วิจักขณ์พันธ์	1,942,400	0.46%
ประชาชนและผู้ถือหุ้นอื่น			43,880,679	10.45%	
รวมหุ้นทั้งหมด			419,998,782	100.00%	

กลุ่มผู้ถือหุ้นรายใหญ่ที่มีอิทธิพลต่อการกำหนดนโยบายการจัดการหรือการดำเนินงานของบริษัท

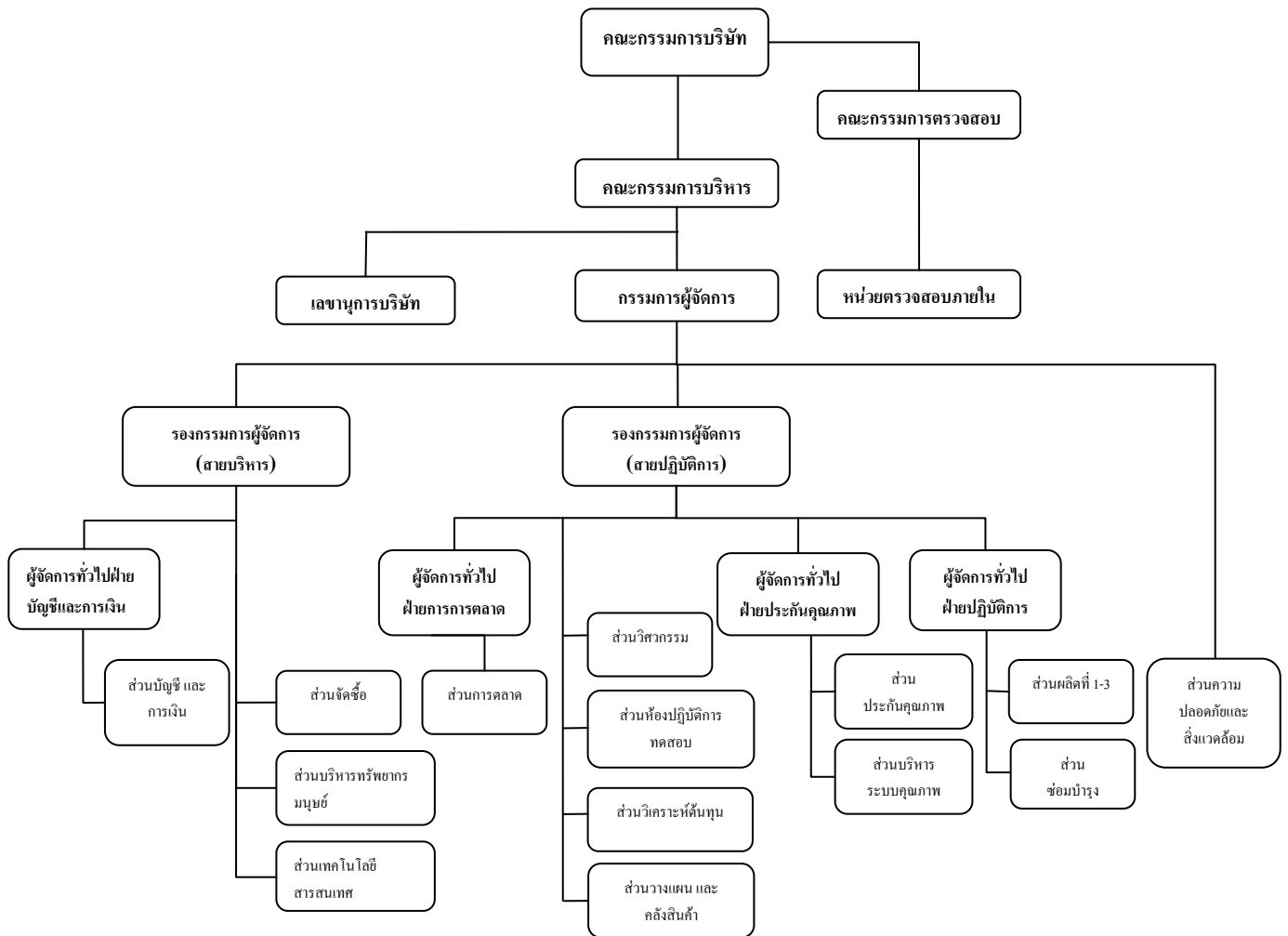
- กลุ่มนายของอาจ ดำรงสกุลวงษ์ มีการส่งตัวแทนเข้าเป็นกรรมการ 2 ราย คือ นายของอาจ ดำรงสกุลวงษ์ และ นางสาวชุตติมา บุษยโกคะ

นโยบายการจ่ายเงินปันผล

บริษัทฯ มีนโยบายในการจ่ายเงินปันผล คือ ในกรณีที่บริษัทฯ มีกำไรสุทธิ บริษัทฯ จะจ่ายเงินปันผลให้แก่ผู้ถือหุ้นของบริษัทฯ ในอัตราไม่ต่ำกว่าร้อยละ 40 ของกำไรสุทธิ เว้นแต่กรณีที่จะมีโครงการลงทุนอื่น ประวัติการจ่ายเงินปันผลของบริษัทฯ ในระยะเวลา 3 ปีที่ผ่านมา เป็นดังนี้

	2558	2557	2556
อัตรากำไรสุทธิ (จำนวนหุ้นเดิม : หุ้นปันผล)	-	-	5 : 1
มูลค่าเงินสดปันผล (บาทต่อหุ้น)	0.4000	0.3500	0.1722
รวมมูลค่าการจ่ายเงินปันผล (บาทต่อหุ้น)	0.4000	0.3500	0.3722
อัตรากำไรสุทธิเทียบกับกำไรสุทธิ	83%	76%	72%

โครงสร้างการจัดการ



โครงสร้างกรรมการบริษัท

โครงสร้างกรรมการบริษัทฯ ประกอบด้วยคณะกรรมการ 5 ชุด ได้แก่ คณะกรรมการบริษัท คณะกรรมการบริหาร คณะกรรมการตรวจสอบ คณะกรรมการกำหนดค่าตอบแทน และคณะกรรมการสรรหา

1. คณะกรรมการบริษัทฯ

ณ วันที่ 31 ธันวาคม 2558 คณะกรรมการบริษัทฯ ประกอบด้วยกรรมการจำนวน 9 ท่าน ดังนี้

รายชื่อ	ตำแหน่ง
1 นายธีระ วิภูชนิน	ประธานกรรมการและกรรมการอิสระ
2 นายองอาจ คำรงสกุลวงษ์	รองประธานกรรมการ
3 นายสมชาติ ลิ้มปานานภาพ	ประธานกรรมการตรวจสอบและกรรมการอิสระ
4 นายช.นันท์ เพ็ชฌุไพศิษฏ์	ประธานกรรมการค่าตอบแทนและกรรมการอิสระ
5 นายสมยศ อัครไพบูลย์	ประธานกรรมการสรรหาและกรรมการอิสระ
6 นางสาวชุติมา บุญยโกคะ	กรรมการบริหาร
7 นายอวยชัย มติชนวิรุฬห์	กรรมการ
8 นายทักษะ บุญยโกคะ	กรรมการ
9 นายนิติ เนื่องจำนงค์	กรรมการ

หน้าที่และความรับผิดชอบของคณะกรรมการบริษัทฯ

1. คณะกรรมการมีหน้าที่ตามข้อบังคับของบริษัท ซึ่งรวมถึงการดูแลและจัดการบริษัทฯ ให้เป็นไปตามกฎหมาย วัตถุประสงค์ และข้อบังคับของบริษัท ตลอดจนมติของที่ประชุมผู้ถือหุ้นที่ชอบด้วยกฎหมาย
2. กำหนดทิศทางในการดำเนินธุรกิจของบริษัทฯ และควบคุมติดตามการดำเนินงานของบริษัทฯ ให้ถูกต้องตามกฎระเบียบข้อบังคับของหน่วยงานราชการที่เกี่ยวข้อง มีการเปิดเผยข้อมูลที่ถูกต้อง ชัดเจน โปร่งใส นำเชื่อถือและมีมาตรฐานสูงให้กับผู้ถือหุ้นและผู้ที่เกี่ยวข้องทุกฝ่าย และให้มีการบริหารงานอย่างโปร่งใส รวมทั้งให้เกิดประโยชน์สูงสุดต่อผู้ถือหุ้น
3. กำหนดเป้าหมาย แนวทาง นโยบาย แผนงาน และงบประมาณของบริษัทฯ ควบคุมกำกับดูแลการบริหารจัดการให้เป็นไปตามนโยบายที่ได้รับมอบหมาย เว้นแต่เรื่องซึ่งกรรมการต้องได้รับอนุมัติจากที่ประชุมผู้ถือหุ้นก่อนการดำเนินงาน ได้แก่ เรื่องกฎหมายกำหนดให้ต้องได้รับมติของที่ประชุมผู้ถือหุ้น เช่น การแก้ไขเพิ่มเติมหนังสือบริคณห์สนธิ หรือข้อบังคับ การเพิ่มทุน การลดทุน การออกหุ้น หรือการออกหุ้นกู้ การซื้อขายหรือโอนกิจการของบริษัทฯ หรือการซื้อหรือรับโอนกิจการของบริษัทอื่นมาเป็นของบริษัทฯ หรือการรวมกิจการกับบุคคลหรือนิติบุคคลอื่น โดยมิวัตถุประสงค์แบ่งกำไรขาดทุนกัน การแก้ไขหรือเลิกสัญญาเกี่ยวกับการให้เข้ากิจการของบริษัทฯ ทั้งหมดหรือบางส่วนที่สำคัญ มอบหมายให้บุคคลอื่นเข้าจัดการธุรกิจของบริษัทฯ การควบหรือเลิกบริษัทฯ การจ่ายค่าตอบแทนและบำเหน็จกรรมการ เป็นต้น
4. คณะกรรมการบริษัทฯ อาจแต่งตั้งกรรมการจำนวนหนึ่งตามที่เห็นสมควรให้เป็นคณะกรรมการบริหารเพื่อปฏิบัติงานตามที่ได้รับมอบหมายจากคณะกรรมการบริษัทฯ และให้คณะกรรมการบริษัทฯ ตั้งกรรมการบริหารคนหนึ่งเป็นประธานกรรมการบริหาร

5. คณะกรรมการบริษัทฯ อาจแต่งตั้งกรรมการผู้จัดการ หรือมอบอำนาจให้บุคคลอื่นใดให้ดำเนินกิจการของบริษัทฯ ภายใต้การควบคุมของคณะกรรมการบริษัทฯ หรืออาจมอบอำนาจเพื่อให้บุคคลดังกล่าวมีอำนาจตามที่คณะกรรมการบริษัทฯ เห็นสมควรและภายในเวลาที่คณะกรรมการบริษัทฯ เห็นสมควร และคณะกรรมการบริษัทฯ อาจยกเลิก เพิกถอน เปลี่ยนแปลง หรือแก้ไขอำนาจดังกล่าวได้ ในกรณีที่คณะกรรมการบริษัทฯ ได้มอบอำนาจให้กรรมการผู้จัดการ หรือบุคคลอื่นทำหน้าที่แทนในเรื่องเกี่ยวกับการดำเนินงานตามปกติธุรกิจ การมอบอำนาจดังกล่าว ต้องเป็นไปตามมติของที่ประชุมคณะกรรมการบริษัทฯ ที่มีกรรมการอิสระหรือกรรมการที่เป็นกรรมการตรวจสอบเข้าร่วมประชุม และหากกรรมการอิสระหรือกรรมการที่เป็นกรรมการตรวจสอบคัดค้านการมอบอำนาจนั้น ต้องบันทึกความเห็นของกรรมการดังกล่าวในรายงานการประชุมให้ชัดเจน ทั้งนี้ การมอบอำนาจดังกล่าวจะต้องกำหนดขอบเขตอำนาจหน้าที่ และความรับผิดชอบของผู้รับมอบอำนาจไว้อย่างชัดเจน และต้องไม่มีลักษณะเป็นการมอบอำนาจที่ทำให้ผู้รับมอบอำนาจสามารถอนุมัติรายการที่ตนหรือบุคคลที่อาจมีความขัดแย้ง มีส่วนได้เสีย หรืออาจมีความขัดแย้งทางผลประโยชน์ในลักษณะอื่นใดกับบริษัทฯ หรือบริษัทย่อย
6. คณะกรรมการบริษัทฯ จะดำเนินการให้บริษัทฯ มีระบบการควบคุมภายใน และการตรวจสอบภายในที่มีประสิทธิภาพ โดยจัดให้มีผู้ตรวจสอบและดูแลการปฏิบัติงานภายในเป็นผู้ติดตามและดำเนินการ และร่วมประสานงานกับคณะกรรมการตรวจสอบ
7. กรรมการที่เป็นอิสระและกรรมการจากภายนอกของบริษัทฯ ได้ใช้ดุลยพินิจของตนเองเป็นอิสระในการพิจารณา กำหนดกลยุทธ์การบริหารงาน การแต่งตั้งกรรมการทดแทนที่กรรมการที่ลาออก และเรื่องที่มีผลกระทบต่อผลประโยชน์ของผู้มีส่วนได้เสียของบริษัทฯ รวมถึงการเข้าถึงสารสนเทศทางการเงินและทางธุรกิจอื่น ๆ อย่างเพียงพอต่อการปฏิบัติหน้าที่
8. คณะกรรมการบริษัทฯ ต้องจัดให้มีคู่มือการปฏิบัติตามกฎระเบียบ (Compliance Manual) ของบริษัทฯ เกี่ยวกับจรรยาบรรณ และจริยธรรมทางธุรกิจ จริยธรรมของผู้บริหาร และพนักงานเพื่อใช้เป็นแนวทางปฏิบัติภายในองค์กร
9. จัดให้มีระบบบัญชี การรายงานทางการเงิน และการสอบบัญชีที่เชื่อถือได้ รวมทั้งดูแลให้มีกระบวนการในการประเมินความเหมาะสมของการควบคุมภายใน และการตรวจสอบภายใน ให้มีประสิทธิภาพและประสิทธิผล การบริหารการจัดการความเสี่ยง การรายงานทางการเงินและการติดตามผล

2. คณะกรรมการบริหาร

ณ วันที่ 31 ธันวาคม 2558 คณะกรรมการบริหารประกอบด้วยกรรมการบริหาร จำนวน 2 ท่าน ดังนี้

รายชื่อ	ตำแหน่ง
1 นายองอาจ ดำรงสกุลวงษ์	ประธานกรรมการบริหาร
2 นางสาวชุตินา บุญยโกคะ	กรรมการบริหาร

กรรมการผู้มีอำนาจลงนามแทนบริษัทฯ

กรรมการผู้มีอำนาจลงลายมือชื่อแทนบริษัทฯ คือ นางสาวชุตินา บุญยโกคะ และนายองอาจ ดำรงสกุลวงษ์ ลงลายมือชื่อร่วมกันและประทับตราสำคัญของบริษัทฯ

]

หน้าที่และความรับผิดชอบของคณะกรรมการบริหาร

1. กำหนดนโยบาย ทิศทาง กลยุทธ์ และหลักในการดำเนินธุรกิจให้สอดคล้องกับเป้าหมายที่ได้รับมอบหมายจากคณะกรรมการบริษัทฯ และให้มีอำนาจดำเนินการตามนโยบายของคณะกรรมการบริษัทฯ ซึ่งอยู่ภายใต้กฎหมาย เงื่อนไข กฎระเบียบ และข้อบังคับของบริษัทฯ
 2. จัดทำโครงสร้างองค์กร อำนาจบริหารองค์กร โดยให้ครอบคลุมทุกระยะเยียดการคัดเลือก การว่าจ้าง การโยกย้ายการ ฝึกอบรม และการเลิกจ้างพนักงาน ยกเว้นตำแหน่ง ประธานกรรมการบริหาร และกรรมการผู้จัดการ
 3. พิจารณาการจัดสรรงบประมาณประจำปีที่กรรมการผู้จัดการนำเสนอ เพื่อกลั่นกรองก่อนนำเสนอคณะกรรมการบริษัทฯ พิจารณานุมัติ
 4. ตรวจสอบ ติดตามการดำเนินนโยบาย และแนวทางบริหารงานต่าง ๆ ของบริษัทฯ ที่กำหนดเอาไว้ให้เป็นไปอย่างมีประสิทธิภาพ
 5. มีอำนาจพิจารณา กลั่นกรอง การลงทุนในธุรกิจที่เกี่ยวข้องกับธุรกิจหลัก หรือธุรกิจที่ไม่เกี่ยวข้องกับธุรกิจหลัก ก่อนนำเสนอคณะกรรมการบริษัทฯ พิจารณานุมัติ
 6. มีอำนาจพิจารณานุมัติการกู้ยืมเงินหรือการขอสินเชื่อเงินกู้ยืมจากสถาบันการเงิน รวมทั้งการชำระหรือใช้จ่ายเงิน เพื่อธุรกรรมตามปกติธุรกิจของบริษัทฯ เช่น การใช้จ่ายเงินเพื่อการลงทุน เพื่อการจัดซื้อที่ดิน หรือที่ดินพร้อมสิ่งปลูกสร้าง การจัดซื้อเครื่องจักรและทรัพย์สินอื่น และการใช้จ่ายเพื่อการดำเนินงานต่าง ๆ ภายในวงเงินสำหรับแต่ละรายการไม่เกินกว่า 50 ล้านบาท หากเกินวงเงินจากที่กำหนดให้นำเสนอคณะกรรมการบริษัทฯ พิจารณานุมัติ
 7. มีอำนาจพิจารณาจัดสรรเงินบำเหน็จ เงินรางวัล หรือผลตอบแทนต่าง ๆ ที่ได้รับอนุมัติจากคณะกรรมการบริษัทฯ
 8. ปฏิบัติหน้าที่อื่น ๆ ตามที่ได้รับมอบหมายในแต่ละช่วงเวลาจากคณะกรรมการบริษัทฯ
 9. อนุมัติให้กู้ยืมเงินแก่พนักงานเพื่อเป็นสวัสดิการแก่ผู้มีรายได้น้อย ในวงเงินไม่เกิน 500,000 บาท
- อนึ่ง การอนุมัติรายการใด ๆ ข้างต้น จะต้องไม่มีลักษณะเป็นการอนุมัติรายการที่ทำให้คณะกรรมการบริหารสามารถอนุมัติรายการที่ตนหรือบุคคลที่อาจมีความขัดแย้ง มีส่วนได้เสีย หรืออาจมีความขัดแย้งทางผลประโยชน์อื่นใด (ตามข้อบังคับบริษัทฯ และตามที่สำนักงานคณะกรรมการกำกับหลักทรัพย์และตลาดหลักทรัพย์กำหนด) ทั้งนี้ สำหรับรายการที่กรรมการบริหาร หรือบุคคลที่อาจมีความขัดแย้ง มีส่วนได้เสีย หรืออาจมีความขัดแย้งทางผลประโยชน์อื่นใดกับบริษัทฯ หรือบริษัทย่อย ให้กรรมการบริหารหรือบุคคลที่อาจมีความขัดแย้งหรือมีส่วนได้เสียในเรื่องใดหรืออาจมีความขัดแย้งทางผลประโยชน์ในเรื่องใด ไม่มีสิทธิออกคะแนนเสียงในเรื่องนั้น

3. คณะกรรมการตรวจสอบ

ณ วันที่ 31 ธันวาคม 2558 คณะกรรมการตรวจสอบ ประกอบด้วยกรรมการอิสระ จำนวน 3 ท่าน ดังนี้

รายชื่อ	ตำแหน่ง
1 นายสมชาติ ลิ้มปานานภาพ	ประธานกรรมการตรวจสอบและกรรมการอิสระ
2 นายช.นันท์ เพ็ชชัญไพศิษฏ์	กรรมการตรวจสอบ
3 นายสมยศ อัครไพบูลย์	กรรมการตรวจสอบ

โดยมีนายภูเบศ เบญจสิริวรกุล เป็นเลขานุการคณะกรรมการตรวจสอบ

หน้าที่และความรับผิดชอบของคณะกรรมการตรวจสอบ

1. สอบทานให้บริษัทฯ มีการรายงานทางการเงินอย่างถูกต้อง ครบถ้วน และเปิดเผยอย่างเพียงพอ
2. สอบทานให้บริษัทฯ มีระบบการควบคุมภายใน(Internal Control) และการตรวจสอบภายใน(Internal Audit) ที่เหมาะสมและมีประสิทธิผล และพิจารณาความเป็นอิสระของหน่วยงานตรวจสอบภายใน ตลอดจนการให้ความเห็นชอบในการพิจารณาแต่งตั้งโยกย้าย เลิกจ้างหัวหน้างานตรวจสอบภายใน หรือหน่วยงานอื่นที่รับผิดชอบเกี่ยวกับการตรวจสอบภายใน
3. สอบทานให้บริษัทฯ ปฏิบัติตามกฎหมายว่าด้วยหลักทรัพย์และตลาดหลักทรัพย์ ข้อกำหนดของตลาดหลักทรัพย์หรือกฎหมายที่เกี่ยวข้องกับธุรกิจของบริษัทฯ
4. พิจารณา คัดเลือก เสนอบุคคลซึ่งมีความเป็นอิสระเพื่อทำหน้าที่เป็นผู้สอบบัญชีของบริษัทฯ และเสนอคำตอบแทนของบุคคลดังกล่าว รวมทั้งเข้าร่วมประชุมกับผู้สอบบัญชีโดยไม่มีฝ่ายจัดการเข้าร่วมประชุมด้วยอย่างน้อยปีละ 1 ครั้ง
5. พิจารณารายการเกี่ยวโยงกัน หรือรายการที่อาจมีความขัดแย้งทางผลประโยชน์ให้เป็นไปตามกฎหมาย และข้อกำหนดของตลาดหลักทรัพย์ ทั้งนี้ เพื่อให้มั่นใจว่ารายการดังกล่าวเหมาะสมเหตุผล และเป็นประโยชน์สูงสุดต่อบริษัทฯ
6. จัดทำรายงานของคณะกรรมการตรวจสอบ โดยเปิดเผยไว้ในรายงานประจำปีของบริษัทฯ ซึ่งรายงานดังกล่าวต้องลงนามโดยประธานคณะกรรมการตรวจสอบและต้องประกอบด้วยข้อมูลอย่างน้อย ดังต่อไปนี้
 - (ก) ความเห็นเกี่ยวกับความถูกต้อง ครบถ้วน เป็นที่เชื่อถือได้ของรายการทางการเงินของบริษัท
 - (ข) ความเห็นเกี่ยวกับความเพียงพอของระบบควบคุมภายในของบริษัทฯ
 - (ค) ความเห็นเกี่ยวกับการปฏิบัติตามกฎหมายว่าด้วยหลักทรัพย์และตลาดหลักทรัพย์ข้อกำหนดของตลาดหลักทรัพย์ หรือกฎหมายที่เกี่ยวข้องกับธุรกิจของบริษัทฯ
 - (ง) ความเห็นเกี่ยวกับความเหมาะสมของผู้สอบบัญชี
 - (จ) ความเห็นเกี่ยวกับรายการที่อาจมีความขัดแย้งทางผลประโยชน์
 - (ฉ) จำนวนการประชุมคณะกรรมการตรวจสอบ และการเข้าร่วมประชุมของกรรมการตรวจสอบแต่ละท่าน
 - (ช) ความเห็นหรือข้อสังเกตโดยรวมที่คณะกรรมการตรวจสอบได้รับจากการปฏิบัติหน้าที่ตามกฎหมายบัตร(Charter)
 - (ซ) รายการอื่นที่เห็นว่าผู้ถือหุ้นและผู้ลงทุนทั่วไปควรทราบ ภายใต้อขอบเขตหน้าที่และความรับผิดชอบที่ได้รับมอบหมายจากคณะกรรมการบริษัทฯ
7. ปฏิบัติการอื่นใดตามที่คณะกรรมการบริษัทฯ มอบหมายด้วยความเห็นชอบจากคณะกรรมการตรวจสอบ

4. คณะกรรมการกำหนดค่าตอบแทน

ณ วันที่ 31 ธันวาคม 2558 คณะกรรมการกำหนดค่าตอบแทนประกอบด้วยกรรมการ จำนวน 3 ท่าน ดังนี้

รายชื่อ	ตำแหน่ง
1. นายช.นันท เพ็ชฌุไพศิษฏ์	ประธานกรรมการกำหนดค่าตอบแทน
2. นายสมชาติ ลิ้มปานภาพ	กรรมการกำหนดค่าตอบแทน
3. นายอวยชัย มดิธนวิริพห์	กรรมการกำหนดค่าตอบแทน

หน้าที่และความรับผิดชอบของคณะกรรมการกำหนดค่าตอบแทน

1. พิจารณาค่าตอบแทนของกรรมการ โดยพิจารณาจากผลการปฏิบัติงานของกรรมการในแต่ละปี หน้าที่ความรับผิดชอบ สถานะทางการเงินของบริษัทฯ และระดับอัตราค่าตอบแทน ซึ่งเปรียบเทียบกับได้กับเกณฑ์มาตรฐานอุตสาหกรรมและ นำเสนอขออนุมัติปรับอัตราเงินเดือน หรือผลประโยชน์อื่นใดจากคณะกรรมการบริษัทฯ
2. การกิจอื่นๆ ตามที่คณะกรรมการบริษัทฯมอบหมาย

5. คณะกรรมการสรรหา

ณ วันที่ 31 ธันวาคม 2558 คณะกรรมการสรรหาประกอบด้วยกรรมการ จำนวน 3 ท่าน ดังนี้

รายชื่อ	ตำแหน่ง
1. นายสมยศ อัคคไพบูลย์	ประธานกรรมการสรรหา
2. นายสมชาติ ลิ้มปานภาพ	กรรมการสรรหา
3. นายอวยชัย มดิธนวิริพห์	กรรมการสรรหา

หน้าที่และความรับผิดชอบของคณะกรรมการสรรหา

1. ทำหน้าที่คัดเลือกบุคคลที่สมควรได้รับการเสนอรายชื่อเป็นกรรมการใหม่ หรือสรรหากรรมการผู้จัดการ
2. กำหนดวิธีการ และหลักเกณฑ์ในการสรรหากรรมการบริษัท หรือกรรมการผู้จัดการ ที่เห็นว่ามีคุณสมบัติเหมาะสมในการดำรงตำแหน่ง เพื่อให้เกิดความโปร่งใส

6. คณะผู้บริหาร

ณ วันที่ 31 ธันวาคม 2558 คณะผู้บริหารประกอบด้วยผู้บริหารจำนวน 2 ท่าน ดังนี้

รายชื่อ	ตำแหน่ง
1 นายองอาจ ดำรงสกุลวงษ์	กรรมการผู้จัดการ
2 นางสาวสุติมา บุญยโกละ	รองกรรมการผู้จัดการสายปฏิบัติการ / ผู้จัดการทั่วไปฝ่ายปฏิบัติการ / ผู้จัดการทั่วไปฝ่ายการตลาด / ผู้จัดการทั่วไปฝ่ายประกันคุณภาพ / รองกรรมการผู้จัดการสายบริหาร/ ผู้จัดการทั่วไปฝ่ายบัญชีและการเงิน

7. เลขานุการบริษัท

เพื่อให้สอดคล้องกับหลักการกำกับดูแลกิจการที่ดี บริษัทฯ ได้แต่งตั้งเลขานุการบริษัท คือ นางสาววรรณวิสา ดำรงสกุลวงษ์ โดยมีบทบาทหน้าที่และความรับผิดชอบตามพระราชบัญญัติหลักทรัพย์และตลาดหลักทรัพย์ รวมทั้งรับผิดชอบในการดูแลและให้คำแนะนำแก่คณะกรรมการและผู้บริหารเกี่ยวกับกฎเกณฑ์ต่าง ๆ ที่ต้องปฏิบัติ และหลักการกำกับดูแลกิจการที่ดีของบริษัทฯ และรับผิดชอบจัดประชุมคณะกรรมการและการประชุมผู้ถือหุ้น รวมถึงช่วยคณะกรรมการดูแลให้มีการปฏิบัติตามมติดังกล่าว และการรักษาเอกสารข้อมูลของบริษัทฯ

การพิจารณาค่าตอบแทน

บริษัทฯ มีนโยบายในการพิจารณาค่าตอบแทนดังนี้

ค่าตอบแทนกรรมการ : บริษัทฯ ได้กำหนดนโยบายค่าตอบแทนกรรมการ ไว้อย่างชัดเจน และโปร่งใส โดยค่าตอบแทนอยู่ในระดับที่เหมาะสมและสอดคล้องกับอุตสาหกรรม

ค่าตอบแทนผู้บริหาร : บริษัทฯ จัดค่าตอบแทนให้แก่ผู้บริหารให้เป็นไปตามหลักการและนโยบายที่คณะกรรมการบริษัทฯ กำหนด ซึ่งเชื่อมโยงกับผลการดำเนินงานของบริษัทฯ และผลงานของผู้บริหารแต่ละท่าน

อนึ่ง การจ่ายค่าตอบแทนกรรมการและผู้บริหารจะคำนึงถึงหลักความยุติธรรม และเป็นค่าตอบแทนที่เพียงพอและเหมาะสมที่จะสามารถรักษาผู้บริหารที่มีคุณสมบัติตามที่บริษัทฯ ต้องการ รวมทั้งสร้างแรงจูงใจให้มีการปฏิบัติงานที่มีคุณภาพ และมาตรฐานที่ดีเหมาะสมกับหน้าที่และความรับผิดชอบที่ได้รับมอบหมาย

การสรรหากรรมการ

เพื่อให้สอดคล้องกับนโยบายการเป็นกิจการที่มีการกำกับกิจการที่ดี (Good Corporate Governance) บริษัทฯ จึงได้เปิดโอกาสให้ผู้ถือหุ้นเสนอชื่อกรรมการเป็นการล่วงหน้า โดยแจ้งผ่านระบบของตลาดหลักทรัพย์เมื่อวันที่ 12 ธันวาคม 2558 และเปิดโอกาสให้ผู้ถือหุ้นเสนอชื่อกรรมการได้ในช่วงระหว่างวันที่ 15 ธันวาคม 2558 ถึงวันที่ 15 มกราคม 2559 โดยรายชื่อที่มีคุณสมบัติครบถ้วนตามหลักเกณฑ์ของบริษัทฯ คณะกรรมการสรรหาจะเป็นผู้พิจารณาก่อนการยื่นเรื่องยื่นก่อนนำเสนอต่อคณะกรรมการของบริษัทเพื่อพิจารณา และบุคคลที่ผ่านความเห็นชอบจากคณะกรรมการจะได้รับการบรรจุรายชื่อในระเบียบวาระการประชุมผู้ถือหุ้น พร้อมขอความคิดเห็นของคณะกรรมการ เพื่อขออนุมัติจากที่ประชุมผู้ถือหุ้นต่อไป

ที่ประชุมผู้ถือหุ้นจะเลือกตั้งกรรมการตามหลักเกณฑ์และวิธีการดังต่อไปนี้

1. ผู้ถือหุ้นคนหนึ่งจะมีคะแนนเสียงเท่ากับจำนวนหุ้นที่ตนถือ
2. ผู้ถือหุ้นแต่ละคนจะใช้คะแนนเสียงที่มีอยู่ทั้งหมดตาม (1) เลือกตั้งบุคคลคนเดียวหรือหลายคนเป็นกรรมการก็ได้ แต่จะแบ่งแยกคะแนนเสียงที่ตนมีอยู่ให้แก่บุคคลใดมากน้อยเพียงใดไม่ได้
3. บุคคลซึ่งได้รับคะแนนเสียงสูงสุดตามลำดับลงมา เป็นผู้ได้รับการเลือกตั้งเป็นกรรมการเท่ากับจำนวนกรรมการที่จะพึงมีหรือพึงเลือกตั้งในครั้งนั้น ในกรณีที่บุคคลซึ่งได้รับการเลือกตั้งในลำดับถัดลงมา มีคะแนนเสียงเท่ากันเกินจำนวนกรรมการที่จะพึงมีหรือพึงเลือกตั้งในครั้งนั้น ให้ผู้เป็นประธานในที่ประชุมที่เลือกตั้งกรรมการคราวนั้นเป็นผู้มีสิทธิออกเสียงชี้ขาด

ในการประชุมสามัญประจำปีทุกครั้ง ให้กรรมการออกจากตำแหน่งจำนวน 1 ใน 3 ของกรรมการทั้งหมด ถ้าจำนวนกรรมการที่ออกแบ่งให้ตรงเป็น 3 ส่วนไม่ได้ ให้กรรมการออกตามจำนวนใกล้เคียงที่สุดกับสัดส่วน 1 ใน 3

กรรมการที่จะออกจากตำแหน่งในปีแรกและปีที่สองภายหลังจดทะเบียนบริษัทฯ นั้นให้จับสลากออก ส่วนในปีหลัง ๆ ต่อไป ให้กรรมการคนที่อยู่ในตำแหน่งนานที่สุดนั้น เป็นผู้ออกจากตำแหน่ง

กรรมการซึ่งพ้นจากตำแหน่งอาจได้รับเลือกเข้ารับตำแหน่งอีกก็ได้

นอกจากการพ้นจากตำแหน่งตามวาระแล้ว กรรมการจะพ้นตำแหน่งเมื่อ

- ตาย
- ลาออก
- ขาดคุณสมบัติ หรือมีลักษณะต้องห้ามตามมาตรา 68 แห่งพระราชบัญญัติบริษัทมหาชนจำกัด พ.ศ. 2535
- ที่ประชุมผู้ถือหุ้นลงมติให้พ้นจากตำแหน่ง
- ศาลมีคำสั่งให้ออก

คำนิยามกรรมการอิสระ

บริษัทฯ ได้กำหนดนิยามของกรรมการอิสระ ดังนี้

“กรรมการอิสระ” หมายถึง กรรมการที่มีอิสระในการแสดงความคิดเห็นต่อการดำเนินงานของบริษัทฯ โดยจะต้องเป็นผู้ที่ไม่มีส่วนเกี่ยวข้อง หรือส่วนได้เสียต่อผลการดำเนินงานของบริษัทฯ ทั้งทางตรงและทางอ้อม คุณสมบัติของกรรมการอิสระมีดังนี้

1. ถือหุ้นไม่เกินร้อยละ 1 ของทุนชำระแล้วของบริษัทฯ บริษัทในเครือ บริษัทร่วม บริษัทที่เกี่ยวข้อง ทั้งนี้ให้นับรวมหุ้นที่ถือโดยผู้ที่เกี่ยวข้องด้วย
2. มีความเป็นอิสระไม่ว่าทางตรงหรือทางอ้อม ทั้งในด้านการเงินและการบริหารของบริษัทฯ หรือบริษัทร่วม หรือบริษัทย่อย หรือผู้ถือหุ้นรายใหญ่ของบริษัทฯ และรวมถึงไม่มีผลประโยชน์หรือส่วนได้เสียในลักษณะดังกล่าวในเวลา 2 ปี ก่อนได้รับการแต่งตั้งเป็นกรรมการอิสระ เว้นแต่คณะกรรมการบริษัทฯ ได้พิจารณาอย่างรอบคอบแล้วเห็นว่า การเคยมีผลประโยชน์หรือส่วนได้เสีย นั้น จะไม่มีผลกระทบต่อกรปฏิบัติหน้าที่และการให้ความเห็นที่เป็นอิสระของกรรมการ
3. ต้องไม่เป็นกรรมการที่ได้รับการแต่งตั้งขึ้นเป็นตัวแทนเพื่อรักษาผลประโยชน์ของกรรมการของบริษัทฯ ผู้ถือหุ้นรายใหญ่ หรือผู้ถือหุ้นซึ่งเป็นผู้ที่เกี่ยวข้องกับผู้ถือหุ้นรายใหญ่ของบริษัทฯ
4. ต้องไม่เป็นผู้ที่มีส่วนร่วมในการบริหารงาน รวมทั้งไม่เป็นลูกจ้าง พนักงาน หรือที่ปรึกษาที่ได้เงินเดือนประจำในบริษัทฯ บริษัทในเครือ บริษัทร่วม บริษัทที่เกี่ยวข้องหรือผู้ถือหุ้นรายใหญ่ของบริษัทฯ
5. ต้องไม่เป็นผู้ที่เกี่ยวข้อง หรือญาติสนิทของผู้บริหารหรือผู้ถือหุ้นรายใหญ่ของบริษัทฯ
6. สามารถปฏิบัติหน้าที่และแสดงความคิดเห็น หรือรายงานผลการปฏิบัติงานตามหน้าที่ที่ได้รับมอบหมายจากคณะกรรมการบริษัทฯ ได้โดยอิสระ โดยไม่อยู่ภายใต้การควบคุมของผู้บริหาร หรือผู้ถือหุ้นรายใหญ่ของบริษัทฯ รวมทั้งผู้ที่เกี่ยวข้องหรือญาติสนิทของบุคคลดังกล่าว
7. ไม่มีลักษณะอื่นใดที่ทำให้ไม่สามารถให้ความเห็นต่อการดำเนินงานของบริษัทฯ ได้อย่างเป็นอิสระ ซึ่งนิยามดังกล่าวเท่ากับข้อกำหนดที่ กสท. และตลาดหลักทรัพย์ ได้กำหนดไว้

ค่าตอบแทนกรรมการและผู้บริหาร

1. ค่าตอบแทนที่เป็นตัวเงิน

ปี 2558 มีค่าตอบแทนเป็นจำนวนเงินทั้งสิ้น 11,571,005.26 บาท โดยแบ่งเป็นค่าตอบแทนในฐานะของกรรมการบริษัทฯ และค่าตอบแทนคณะกรรมการบริหารและผู้บริหาร โดยมีรายละเอียดดังต่อไปนี้

ก. ในฐานะกรรมการบริษัทฯ เป็นจำนวนเงินทั้งสิ้น 3,480,000 บาท

ค่าตอบแทนคณะกรรมการบริษัทฯ ทั้งหมดเป็นจำนวนเงินทั้งสิ้น 2,880,000 บาท

ค่าตอบแทนคณะกรรมการตรวจสอบ ทั้งหมดเป็นจำนวนเงินทั้งสิ้น 600,000 บาท

รายชื่อคณะกรรมการ			ค่าตอบแทน กรรมการบริษัท (บาท)	ค่าตอบแทน กรรมการตรวจสอบ (บาท)	รวมทั้งสิ้น (บาท)
1	นายธีระ	วิภูชนิน	480,000	-	480,000
2	นายองอาจ	ดำรงสกุลวงษ์	300,000	-	300,000
3	นางสาวชุตติมา	บุษย โภคะ	300,000	-	300,000
4	นายอวยชัย	มคิธนวิรุฬห์	300,000	-	300,000
5	นายพรรณพ	ชะระไสย์	75,000	60,000	135,000
6	นายวิบูลย์	สิทธิพร	75,000	45,000	120,000
7	นายทักษะ	บุษย โภคะ	300,000	-	300,000
8	นายนิติ	เนื่องจางค์	300,000	-	300,000
9	นายสมชาติ	ลิมปานุภาพ	300,000	225,000	525,000
10	นายช.นันท์	เพ็ชญไพศิษฏ์	225,000	135,000	360,000
11	นายสมยศ	อัศกไพบุลย์	225,000	135,000	360,000
รวม			2,880,000	600,000	3,480,000

ข. ค่าตอบแทนคณะกรรมการบริหารและผู้บริหารของบริษัทฯ ในปี 2558 ได้แก่ เงินเดือน โบนัส และสวัสดิการ ทั้งหมดเป็นจำนวนเงินทั้งสิ้น 8,091,005.26 บาท

หมายเหตุ

- “ผู้บริหาร” หมายถึง กรรมการผู้จัดการ หรือผู้ดำรงตำแหน่งระดับบริหารที่รายแรกต่อจากกรรมการผู้จัดการลงมา โดยไม่รวมถึงผู้จัดการฝ่ายบัญชีหรือการเงินหากตำแหน่งผู้จัดการฝ่ายบัญชีหรือการเงินไม่ได้อยู่ในระดับเดียวกันกับผู้บริหารรายที่สี่

2. ค่าตอบแทนอื่น

- ไม่มี -

การเข้าร่วมประชุมของกรรมการแต่ละคณะในปี 2558

รายชื่อคณะกรรมการ	กรรมการบริษัท	กรรมการตรวจสอบ	กรรมการกำหนด	กรรมการสรรหา
			ค่าตอบแทน	กรรมการสรรหา
	การเข้าร่วมประชุม/การประชุมทั้งหมด	การเข้าร่วมประชุม/การประชุมทั้งหมด	การเข้าร่วมประชุม/การประชุมทั้งหมด	การเข้าร่วมประชุม/การประชุมทั้งหมด
นายธีระ วิภูชนิน	10/10	-	-	-
นายของอาจ ดำรงสกุลวงษ์	10/10	-	-	-
นางสาวชุติมา บุญยโกกะ	10/10	-	-	-
นายอวยชัย มดิธนนวิรุพห์	9/10	-	1/1	1/1
นายพรณพ ชะระไสย์	1/10	1/5	1/1	1/1
นายวิบูลย์ สิทธาพร	1/10	1/5	-	-
นายทักษะ บุญยโกกะ	8/10	-	-	-
นายนิติ เนื่องจำนงค์	10/10	-	-	-
นายสมชาติ ลิ้มปานานภาพ	10/10	5/5	1/1	1/1
นายช.นันท์ เพ็ชฌุไพศิษฏ์	8/10	4/5	-	-
นายสมยศ อัครไพบูลย์	8/10	4/5	-	-

หมายเหตุ: นายพรณพ ชะระไสย์ และ นายวิบูลย์ สิทธาพร ได้พ้นตำแหน่งตามวาระ ในวันที่ 24 เมษายน 2558 และ นายช.นันท์ เพ็ชฌุไพศิษฏ์ และ นายสมยศ อัครไพบูลย์ ได้รับตำแหน่ง ตั้งแต่วันที่ 24 เมษายน 2558 เป็นต้นไป

การกำกับดูแลกิจการ

คณะกรรมการบริษัทฯ ได้ตระหนักถึงความสำคัญของการกำกับดูแลกิจการและเชื่อมั่นว่าระบบและการกำกับดูแลกิจการที่ดี เป็นปัจจัยสำคัญต่อการดำเนินธุรกิจ เพื่อให้การบริหารจัดการธุรกิจเป็นไปอย่างมีประสิทธิภาพและประสิทธิผล มีความมั่นคงและเจริญเติบโตอย่างต่อเนื่องและเกิดความเป็นธรรมกับทุกฝ่ายที่เกี่ยวข้อง จากเหตุผลดังกล่าวข้างต้น คณะกรรมการบริษัทฯ จึงได้กำหนดนโยบายการกำกับดูแลกิจการ โดยมีเนื้อหาครอบคลุมหลักการสำคัญในเรื่องดังต่อไปนี้

1. สิทธิของผู้ถือหุ้น

คณะกรรมการบริษัทฯ ให้ความสำคัญถึงสิทธิของผู้ถือหุ้น โดยจะไม่กระทำการใด ๆ อันเป็นการละเมิดหรือริดรอนสิทธิ รวมถึงได้อำนวยความสะดวกในการใช้สิทธิเรื่องต่างๆ จึงได้มีการกำหนดแนวทางการดำเนินงาน เพื่อสร้างความมั่นใจว่าผู้ถือหุ้นจะได้รับการคุ้มครองสิทธิขั้นพื้นฐาน ดังนี้

- บริษัทฯ เปิดโอกาสให้ผู้ถือหุ้นเสนอวาระการประชุม และเสนอรายชื่อบุคคลขึ้นเป็นกรรมการ ล่วงหน้าก่อนการประชุมผู้ถือหุ้น โดยได้แจ้งหลักเกณฑ์ และเอกสารประกอบการแจ้งเรื่องไว้ที่เว็บไซต์ของบริษัทฯ
- บริษัทฯ ดำเนินการจัดส่งหนังสือนัดประชุมพร้อมทั้งข้อมูลประกอบการประชุมวาระต่างๆ ให้ผู้ถือหุ้นได้ทราบล่วงหน้าก่อนวันประชุมไม่น้อยกว่า 14 วัน และบริษัทฯ ยังได้เผยแพร่เอกสารดังกล่าวผ่านทางเว็บไซต์ของบริษัทฯ ไม่น้อยกว่า 30 วัน โดยมีแนวทางว่าในแต่ละวาระจะต้องมีความเห็นของคณะกรรมการประกอบ เพื่อประกอบการตัดสินใจในการประชุมผู้ถือหุ้น และมีการบันทึกการประชุมอย่างถูกต้องครบถ้วน เพื่อให้ผู้ถือหุ้นสามารถตรวจสอบได้
- กรณีที่ผู้ถือหุ้นไม่สะดวกเข้าร่วมประชุมด้วยตนเอง สามารถมอบอำนาจให้กรรมการตรวจสอบเข้าร่วมประชุมและลงคะแนนเสียงแทนได้
- ก่อนเริ่มการประชุม คณะกรรมการจะชี้แจงแก่ผู้ถือหุ้นให้ทราบถึงสิทธิตามข้อบังคับของบริษัทฯ การดำเนินการประชุม วิธีการใช้สิทธิลงคะแนน รวมทั้งให้สิทธิแก่ผู้ถือหุ้นในการตั้งคำถาม และแสดงความคิดเห็นในที่ประชุมอย่างเท่าเทียมกัน

2. การปฏิบัติต่อผู้ถือหุ้นอย่างเท่าเทียมกัน

บริษัทฯ มั่นใจในการให้ความสำคัญถึงการปฏิบัติต่อผู้ถือหุ้นอย่างเท่าเทียมกัน ทั้งในส่วนของ การเรียกประชุมผู้ถือหุ้น การจัดประชุมผู้ถือหุ้นและเพื่อเป็นการปกป้องสิทธิของผู้ถือหุ้นสำหรับเรื่องที่เป็นสาระสำคัญ โดยได้ปฏิบัติดังต่อไปนี้

- กำหนดวัน เวลา และสถานที่ในการประชุมผู้ถือหุ้น โดยคำนึงถึงความสะดวกในการเข้าร่วมประชุมของผู้ถือหุ้นทุกรายอย่างเท่าเทียมกัน
- กำหนดให้หุ้น 1 หุ้น มีคะแนนเสียง 1 เสียง
- อำนวยความสะดวกสำหรับการลงคะแนนเสียง ด้วยการจัดให้มีการมอบฉันทะ พร้อมทั้งระบุเอกสารที่จำเป็นในการมอบฉันทะอย่างชัดเจนและได้จัดส่งหนังสือเชิญประชุมผู้ถือหุ้นพร้อมหนังสือมอบฉันทะ (แบบ ข.) ส่งให้กับผู้ถือหุ้นภายในระยะเวลาที่มากพอ และเท่าที่บริษัทฯ จะสามารถกระทำได้ภายใต้

ข้อบังคับต่าง ๆ ที่เกี่ยวข้อง โดยผู้ถือหุ้นที่ไม่สะดวกเข้าร่วมประชุมด้วยตนเอง บริษัทฯ ได้กำหนดให้ กรรมการอิสระรับมอบฉันทะเพื่อเข้าร่วมประชุมและลงคะแนนเสียงแทนในการประชุมแต่ละครั้ง ซึ่ง รายละเอียดต่าง ๆ ได้ระบุไว้ในหนังสือเชิญประชุมผู้ถือหุ้นอย่างครบถ้วน นอกจากนี้ บริษัทฯ ได้แสดง แบบฟอร์มหนังสือมอบฉันทะ (แบบ ข.) และหนังสือเชิญประชุมผู้ถือหุ้นไว้บนเว็บไซต์ของบริษัทฯ เพื่ออำนวยความสะดวกแก่ผู้ถือหุ้นให้สามารถดาวน์โหลดได้

- กำหนดให้มีการลงทะเบียนผู้ถือหุ้นอย่างน้อย 1 ชั่วโมง ก่อนเริ่มประชุมผู้ถือหุ้น เพื่อให้มีเวลาในการลงทะเบียนที่เพียงพอ
- ได้จัดเตรียมบัตรลงคะแนนสำหรับการประชุมแต่ละวาระ
- ได้ใช้ระบบ Barcode ในการลงทะเบียนและนับคะแนนเสียง เพื่ออำนวยความสะดวกแก่ผู้ถือหุ้นที่เข้าร่วมประชุมเพื่อความถูกต้องแม่นยำในการนับคะแนนเสียง
- เปิดโอกาสให้ผู้ถือหุ้นมีสิทธิในการเลือกตั้งกรรมการ โดยการลงคะแนนเสียงจะใช้บัตรลงคะแนนเลือก กรรมการเป็นรายบุคคล
- ไม่มีการเพิ่มวาระการประชุมใหม่ โดยไม่แจ้งให้ผู้ถือหุ้นทราบล่วงหน้า
- กรรมการได้เปิดเผยข้อมูลต่อคณะกรรมการบริษัทฯ เกี่ยวกับส่วนได้เสียของตนและผู้เกี่ยวข้อง
- กรรมการได้รายงานการถือครองหลักทรัพย์ของบริษัทฯ ให้กับคณะกรรมการบริษัทฯ รับทราบเป็นประจำ
- กรรมการและผู้บริหารของบริษัทฯ ได้เปิดเผยข้อมูลและรายงานให้บริษัทฯ ทราบถึงการมีส่วนได้เสียของตนหรือของบุคคลใกล้ชิดที่มีความเกี่ยวข้อง(ถ้ามี) เพื่อให้บริษัทฯ มีข้อมูลสำหรับใช้ประโยชน์ภายในบริษัทฯ ในการดำเนินการตามข้อกำหนดเกี่ยวกับการทำรายการที่เกี่ยวข้องกัน และติดตามดูแลให้ กรรมการและผู้บริหารทำหน้าที่ด้วยความระมัดระวังและซื่อสัตย์สุจริต โดยมีวิธีการปฏิบัติดังนี้
กรรมการและผู้บริหารที่ได้รับการแต่งตั้งใหม่ต้องส่งแบบ “รายงานการมีส่วนได้เสียของกรรมการและผู้บริหาร” ภายใน 30 วัน นับจากวันที่ได้รับการแต่งตั้ง
เมื่อมีการเปลี่ยนแปลงของ “รายงานการมีส่วนได้เสียของกรรมการและผู้บริหาร” กรรมการและผู้บริหารต้องปรับปรุงข้อมูลในแบบ “รายงานการมีส่วนได้เสียของกรรมการและผู้บริหาร” โดยทันที หรือภายใน 7 วันทำการ นับจากวันที่มีการเปลี่ยนแปลงรายการ
เลขานุการบริษัทฯ ส่งสำเนาแบบ “รายงานการมีส่วนได้เสียของกรรมการและผู้บริหาร” ให้กับ ประธานคณะกรรมการบริษัท และประธานคณะกรรมการตรวจสอบ ภายใน 7 วันทำการนับจากวันที่บริษัทฯ ได้รับรายงานฉบับดังกล่าว
- คณะกรรมการ บริษัทฯ ได้กำหนดแนวทางไม่ให้กรรมการและผู้บริหารที่มีส่วนได้เสียเข้าร่วมใน กระบวนการตัดสินใจ โดยปกติแล้วกรรมการและผู้บริหารที่มีส่วนได้เสียในเรื่องใด ๆ จะออกไปจากที่ ประชุมและกลับเข้ามาในที่ประชุมอีกครั้งเมื่อเรื่องนั้น ๆ ได้ถูกตัดสินใจแล้ว
- รายละเอียดของการทำรายการที่เกี่ยวข้องกัน ซึ่งระบุถึงชื่อผู้เกี่ยวข้อง ลักษณะของความเกี่ยวข้องกัน แนวโน้มการทำรายการในอนาคต และมูลค่าของรายการในแต่ละรายการ ได้ถูกเปิดเผยในหัวข้อ “รายการ ที่เกี่ยวข้องกัน” ในรายงานประจำปีนี้ ทั้งนี้บริษัทฯ ไม่เคยมีกรณีที่ไม่ปฏิบัติตามกฎ ระเบียบ ข้อบังคับ รวมทั้งกฎหมายต่าง ๆ ที่เกี่ยวข้องกับรายการที่เกี่ยวข้องกัน
- ปฏิบัติตามนโยบายอย่างเหมาะสมเกี่ยวกับมาตรการดูแลการใช้ข้อมูลภายในดังรายละเอียดที่กล่าวไว้ใน หัวข้อ “การดูแลเรื่องการใช้ข้อมูลภายใน” ในรายงานประจำปีนี้และยังไม่เคยมีกรณีการใช้ข้อมูลภายใน ของกรรมการ และ/หรือผู้บริหารบริษัทฯ

3. สิทธิของผู้มีส่วนได้เสีย

บริษัทฯ จะให้ความสำคัญต่อสิทธิของผู้มีส่วนได้เสียประโยชน์ทุกกลุ่ม ไม่ว่าจะเป็นผู้มีส่วนได้เสียภายใน ได้แก่ พนักงานและผู้บริหารของบริษัทฯ และบริษัทย่อย หรือผู้มีส่วนได้เสียภายนอก ได้แก่ คู่ค้าและเจ้าหนี้ ลูกค้า คู่แข่ง และสังคม ดังนี้

ด้านผู้บริหาร : บริษัทฯ ตระหนักถึงความสำคัญของผู้บริหารซึ่งเป็นส่วนหนึ่งของปัจจัยแห่งความสำเร็จของการดำเนินธุรกิจของบริษัทฯ โดยค่าตอบแทนของผู้บริหารมีโครงสร้างที่เหมาะสมและสอดคล้องกับค่าเฉลี่ยอุตสาหกรรมและค่าเฉลี่ยโดยทั่วไปของบริษัทจดทะเบียนในประเทศไทย บริษัทฯ เปิดโอกาสให้ผู้บริหารของบริษัทฯ ได้ทำงานอย่างอิสระปราศจากการแทรกแซง ภายใต้บทบาท หน้าที่ และความรับผิดชอบที่มอบหมายโดยคณะกรรมการบริษัทฯ

ด้านพนักงาน : บริษัทฯ ตระหนักดีว่าพนักงานเป็นส่วนสำคัญของปัจจัยแห่งความสำเร็จอีกปัจจัยหนึ่งของการดำเนินธุรกิจของบริษัทฯ จึงกำหนดวิธีการจ้างงานบนความเท่าเทียมกันในโอกาสของการจ้างงาน ความมั่นคง และความก้าวหน้าทางอาชีพ และหลักการอื่น ๆ ที่เกี่ยวข้องกับพนักงานและการจ้างงาน บริษัทฯ มั่นใจว่าพนักงานมีความรู้ความชำนาญที่จำเป็นสำหรับการดำเนินงานในธุรกิจของบริษัทฯ และความเข้าใจในข้อพึงปฏิบัติต่าง ๆ มาตรฐานการปฏิบัติงานที่เกี่ยวข้อง และสนับสนุนให้มีการพัฒนาความรู้ความสามารถเพื่อให้ทันกับการพัฒนาของอุตสาหกรรมในอนาคต ตลอดจนให้ความสำคัญเกี่ยวกับความปลอดภัยและอาชีวอนามัยในการทำงานของพนักงานทุกคน

นอกจากนี้บริษัทฯ จัดให้มีนโยบายด้านผลตอบแทนสำหรับพนักงานทั้งในรูปของเงินเดือน โบนัส และสวัสดิการต่าง ๆ เช่น การเสนอกองทุนสำรองเลี้ยงชีพตามความสมัครใจ ผลตอบแทนของพนักงานขึ้นอยู่กับผลการปฏิบัติงาน หน้าที่ และความรับผิดชอบของพนักงาน ส่วนผลประโยชน์เพิ่มอื่น ๆ เช่น โบนัส ขึ้นอยู่กับฐานะการเงิน ผลการดำเนินงานและแผนงานในอนาคตของบริษัทฯ ในเรื่องการสร้างแรงจูงใจระยะยาว แม้ว่าบริษัทฯ จะไม่มีผลตอบแทนระยะยาวสำหรับพนักงานในรูปของ ESOP เนื่องจากบริษัทฯ เห็นว่าราคาหุ้นของบริษัทฯ จะขึ้นอยู่กับปัจจัยต่าง ๆ ที่พนักงานไม่สามารถควบคุมได้โดยตรง นอกจากนี้ ราคาหุ้นของบริษัทฯ ก็ไม่ได้สะท้อนถึงผลการปฏิบัติงานของพนักงานที่แท้จริง ดังนั้น บริษัทฯ จึงได้จัดสรรผลกำไรจากการดำเนินงานแก่พนักงานของบริษัทฯ ในรูปของเงินโบนัสประจำปี โดยพิจารณาจากผลการดำเนินงานของบริษัทฯ เปรียบเทียบกับเป้าหมายที่กำหนดไว้และใช้เป็นเกณฑ์ในการจ่ายโบนัสประจำปีแก่พนักงาน

บริษัทฯ จัดให้มีการอบรมทั้งภายในและภายนอกบริษัทฯ โดยบริษัทฯ เป็นผู้รับภาระค่าใช้จ่ายทั้งหมดที่เกิดขึ้น และบริษัทฯ ยังอนุญาตให้มีการลางานพิเศษ และกำหนดเวลาการทำงานที่ยืดหยุ่น สำหรับพนักงานที่ต้องการศึกษาในระดับที่สูงขึ้น นอกจากนี้ บริษัทฯ ได้ส่งเสริมการสร้างความสัมพันธ์อันดีระหว่างพนักงานด้วยกันและระหว่างพนักงานกับผู้บริหารของบริษัทฯ ด้วย

ด้านเจ้าหนี้เงินกู้ยืม : บริษัทฯ ตระหนักดีว่า เจ้าหนี้เงินกู้ยืมเป็นส่วนหนึ่งของปัจจัยความสำเร็จที่สำคัญของบริษัทฯ ในฐานะผู้สนับสนุนด้านการเงิน บริษัทฯ ได้ปฏิบัติตามเงื่อนไขการกู้ยืมเงินต่าง ๆ รวมทั้งปฏิบัติตามวัตถุประสงค์ของการกู้ยืมเงินและข้อตกลงอื่น ๆ ที่ตกลงร่วมกันทั้งสองฝ่ายอย่างเคร่งครัด

ด้านลูกค้า : บริษัทฯ ตระหนักเป็นอย่างดีถึงความสำคัญของลูกค้าของบริษัทฯ และบริษัทฯ มั่นใจว่าเงื่อนไขทางการค้าต่าง ๆ เป็นไปด้วยความเป็นธรรม ตามมาตรฐานการค้าโดยทั่วไป รวมทั้งบริษัทฯ ได้ปฏิบัติตามเงื่อนไขทางการค้าอย่างเคร่งครัด

ด้านลูกค้า : บริษัทฯ ตระหนักเป็นอย่างดีว่า ลูกค้าเป็นส่วนหนึ่งของปัจจัยแห่งความสำเร็จของการดำเนินธุรกิจ บริษัทฯ จึงปกป้องผลประโยชน์ของลูกค้าและตอบสนองความต้องการของลูกค้าอย่างดีที่สุด รวมทั้งการให้บริการที่ได้มาตรฐาน และการรักษาสารสนเทศที่เป็นความลับของลูกค้า โดยจะไม่เปิดเผยสารสนเทศดังกล่าว เว้นแต่มีข้อกำหนดหรือกฎเกณฑ์ที่กำหนด หรือได้รับการยินยอมจากผู้เป็นเจ้าของสารสนเทศ รวมถึงประเด็นทางการตลาด การกำหนดราคา รายละเอียดของการให้บริการ คุณภาพ และความปลอดภัย

ด้านคู่แข่ง : บริษัทฯ ปฏิบัติภายใต้กรอบกติกาของการแข่งขันที่ดี ไม่ทำลายชื่อเสียงของคู่แข่งทางการค้าด้วยการกล่าวหาบริษัทที่เป็นคู่แข่งทางการค้าด้วยความไม่สุจริต และปราศจากข้อมูลความจริง รวมทั้งไม่เข้าถึงสารสนเทศที่เป็นความลับของคู่แข่งด้วยวิธีการที่ไม่สุจริตหรือไม่เหมาะสม

ด้านชุมชนและสังคม : บริษัทฯ ตระหนักเป็นอย่างดีถึงความรับผิดชอบต่อชุมชน โดยสนับสนุนกิจกรรมของชุมชนอย่างสม่ำเสมอ รวมทั้งเอาใจใส่ต่อผลกระทบต่อผู้ที่อยู่รอบข้างชุมชนและสังคมรอบข้าง มากกว่าที่กำหนดไว้ในกฎหมายและพยายามเข้าไปมีส่วนร่วมในกิจกรรมทางสังคม

ด้านผู้ออกกฎระเบียบข้อบังคับ : บริษัทฯ ตระหนักเป็นอย่างดีว่า ภาครัฐคือผู้ออกกฎระเบียบข้อบังคับ ทำหน้าที่ควบคุมเพื่อให้การดำเนินธุรกิจของบริษัทฯ เป็นไปด้วยความยุติธรรมและมีความโปร่งใส บริษัทฯ ตระหนักถึงความสำคัญของการปฏิบัติตามกฎระเบียบ ข้อบังคับ รวมทั้งกฎหมายต่าง ๆ ที่เกี่ยวข้องกับการดำเนินงานของบริษัทฯ และได้ผนวกการสอบทานการปฏิบัติตามระเบียบข้อบังคับต่าง ๆ ให้เป็นหนึ่งในหน้าที่ของฝ่ายตรวจสอบภายใน

ด้านสิ่งแวดล้อม : บริษัทฯ ตระหนักดีว่า การดำเนินการด้านฟอกและซ่อมหมักที่ขาดความรับผิดชอบต่อสังคม จะก่อให้เกิดผลกระทบต่อทางด้านสิ่งแวดล้อมที่รุนแรง โดยเฉพาะอย่างยิ่งมลพิษทางน้ำ และ/หรือมลพิษทางอากาศ ดังนั้น บริษัทฯ จึงมีความมุ่งมั่นที่จะปกป้องและอนุรักษ์สิ่งแวดล้อม โดยให้ความสำคัญเทียบเท่ากับปัจจัยทางการค้าและการดำเนินธุรกิจของบริษัทฯ และส่งเสริมการปฏิบัติตามนโยบายนี้อย่างเคร่งครัด

4. การเปิดเผยข้อมูลและความโปร่งใส

บริษัทฯ ตระหนักดีว่าการเปิดเผยข้อมูลของบริษัทฯ ทั้งที่เกี่ยวกับการเงินและที่ไม่ใช่การเงิน ล้วนมีผลกระทบต่อกระบวนการตัดสินใจของผู้ลงทุนและผู้ที่มีส่วนได้เสียของบริษัทฯ บริษัทฯ จึงให้ความสำคัญต่อการเปิดเผยข้อมูลที่มีความถูกต้อง ครบถ้วน โปร่งใส ทัวถึง และทันเวลาทั้งรายงานการเงิน ผลการดำเนินงาน และข้อมูลอื่นที่เกี่ยวข้อง ตลอดจนข้อมูลสำคัญที่มีผลกระทบต่อราคาหลักทรัพย์ของบริษัทฯ ตามหลักการกำกับดูแลกิจการที่ดี โดยเผยแพร่ข้อมูลข่าวสารต่าง ๆ ผ่านช่องทางการเผยแพร่ข้อมูลของตลาดหลักทรัพย์แห่งประเทศไทย

นอกจากนี้บริษัทฯ ยังจัดให้มีนักลงทุนสัมพันธ์ เป็นผู้รับผิดชอบการสื่อสารกับนักลงทุน รวมถึงการจัดกิจกรรมเพื่อส่งเสริมความสัมพันธ์กับนักลงทุน นักวิเคราะห์ เช่น การเข้าเยี่ยมชมกิจการบริษัทฯ และพบผู้บริหาร เพื่อสอบถามข้อมูลข่าวสารต่าง ๆ ซึ่งมีรายละเอียดดังนี้

นางสาววรรณวิสา ดำรงสกุลวงษ์ เลขานุการบริษัท

โทรศัพท์ 02-3232754 อีเมลล์ wanvisa.chip@interhides.com

5. ความรับผิดชอบของคณะกรรมการ

บริษัทฯ มีการแบ่งแยกหน้าที่ของคณะกรรมการบริษัทฯ คณะกรรมการบริหาร และกรรมการผู้จัดการอย่างชัดเจนตามขอบเขตอำนาจหน้าที่ที่ได้รับมอบหมาย โดยขอบเขต อำนาจ หน้าที่และความรับผิดชอบของคณะกรรมการบริหารและกรรมการผู้จัดการ จะอยู่ภายใต้การกำกับดูแลของคณะกรรมการบริษัทฯ ทั้งนี้ ประธานกรรมการไม่เป็นบุคคลเดียวกันกับกรรมการผู้จัดการ และเป็นกรรมการอิสระ เพื่อเป็นการแบ่งแยกหน้าที่ในการกำหนดนโยบายกำกับดูแลและการบริหารงานประจำ รวมทั้งบริษัทฯ ได้แต่งตั้งคณะกรรมการตรวจสอบที่เป็นอิสระ 3 ท่านเพื่อทำหน้าที่ถ่วงดุลและการสอบทานการบริหารงานของบริษัทฯ

บริษัทฯ มีนโยบายให้มีการจัดประชุมคณะกรรมการโดยปกติเป็นประจำทุก 3 เดือน อย่างไรก็ตาม อาจมีการประชุมพิเศษเพิ่มเติมตามความจำเป็น โดยจะกำหนดวาระชัดเจนล่วงหน้า และมีวาระรับทราบผลการดำเนินงานเป็นประจำ และจัดส่งหนังสือเชิญประชุมพร้อมระเบียบวาระการประชุมและเอกสารประกอบการประชุมก่อนการประชุมล่วงหน้า 7 วัน เพื่อให้คณะกรรมการได้มีเวลาศึกษาข้อมูลอย่างเพียงพอในการเข้าร่วมประชุมทุกครั้ง

บริษัทฯ ได้จัดตั้งคณะอนุกรรมการขึ้นมา 3 คณะ คือ คณะกรรมการตรวจสอบ คณะกรรมการกำหนดค่าตอบแทน และคณะกรรมการสรรหา เพื่อช่วยในการกำกับดูแลกิจการของบริษัทฯ นอกเหนือจากการบริหารจัดการภายใต้คณะกรรมการและคณะกรรมการบริหาร โดยรายชื่อและอำนาจหน้าที่ของคณะกรรมการทั้ง 3 คณะเป็นไปตามรายละเอียดในหัวข้อ โครงสร้างกรรมการบริษัท โดยคณะกรรมการตรวจสอบจะมีการประชุมโดยปกติเป็นประจำทุก 3 เดือนต่อครั้ง และจะจัดให้มีการประชุมเป็นพิเศษในกรณีที่มีวาระเร่งด่วน

คณะกรรมการบริษัทฯ เป็นผู้รับผิดชอบต่อการดำเนินธุรกิจที่สำคัญและการกำกับดูแลกิจการ งบการเงินรวมของบริษัทฯ และสารสนเทศทางการเงินที่ปรากฏต่อสาธารณะชน ในแบบแสดงรายการข้อมูลประจำปี และรายงานประจำปีของบริษัทฯ ทั้งนี้ การจัดทำงบการเงินดังกล่าวจะเป็นไปตามมาตรฐานการบัญชีที่รับรองทั่วไปในประเทศไทย โดยเลือกนโยบายบัญชีที่เหมาะสมและถือปฏิบัติอย่างสม่ำเสมอ และใช้ดุลยพินิจอย่างระมัดระวังและประมาณการที่ดีที่สุดในการจัดทำ รวมทั้งมีการเปิดเผยข้อมูลสำคัญอย่างเพียงพอในหมายเหตุประกอบงบการเงิน นอกจากนี้ ยังมีการเปิดเผยข้อมูลทั่วไปที่สำคัญ เช่น โครงสร้างการถือหุ้น ปัจจัยความเสี่ยง รายการที่เกี่ยวข้องต่าง ๆ ต่อผู้ถือหุ้นและผู้ลงทุนทั่วไปอย่างถูกต้อง เป็นไปตามที่กฎหมายและข้อบังคับที่เกี่ยวข้องกำหนด

คณะกรรมการบริษัทฯ ได้จัดให้มีการดำรงรักษาไว้ซึ่งระบบควบคุมภายในที่มีประสิทธิภาพ เพื่อให้มั่นใจได้อย่างมีเหตุผลว่าการบันทึกข้อมูลทางบัญชีมีความถูกต้อง ครบถ้วน และเพียงพอที่จะดำรงรักษาไว้ซึ่งทรัพย์สินและเพื่อให้ทราบจุดอ่อน เพื่อป้องกันไม่ให้เกิดการทุจริตหรือการดำเนินการที่ผิดปกติดังมีสาระสำคัญ นอกจากนี้ คณะกรรมการบริษัทฯ ได้มอบหมายให้คณะกรรมการตรวจสอบ ซึ่งประกอบด้วยกรรมการอิสระ เป็นผู้ดูแลรับผิดชอบเกี่ยวกับคุณภาพของรายงานทางการเงินและระบบควบคุมภายใน เพื่อทำหน้าที่สอบทานให้บริษัทฯ มีรายงานทางการเงินอย่างถูกต้องและเพียงพอ มีระบบการควบคุมภายใน และการตรวจสอบอย่างเหมาะสมและมีประสิทธิภาพ

การดูแลเรื่องการใช้ข้อมูลภายใน

บริษัทฯ มีนโยบายเพื่อให้มั่นใจว่ามีการเปิดเผยข้อมูลอย่างถูกต้องและเพียงพอ ทั้งรายงานทางการเงินและข้อมูลอื่นๆ ที่สำคัญหรือข้อมูลที่เกี่ยวข้องกับธุรกิจด้วยความโปร่งใสและทันต่อเวลาให้กับผู้ถือหุ้น นักลงทุน และบุคคลทั่วไป

ทั้งนี้ คณะกรรมการบริษัทฯ ได้ปฏิบัติตามกฎหมายข้อบังคับและระเบียบที่เกี่ยวข้องเกี่ยวกับการเปิดเผยข้อมูลที่ทันต่อเวลาและด้วยความโปร่งใส ซึ่งการดูแลการใช้ข้อมูลภายในของบริษัทฯ ถือเป็นความรับผิดชอบของกรรมการผู้บริหาร และพนักงานระดับอาวุโส ซึ่งมีหน้าที่ที่จะต้องดูแลและป้องกันการรั่วไหลของข้อมูลที่เป็นความลับ และข้อมูลที่เป็นประโยชน์ของบริษัทฯ อย่างเคร่งครัด รวมถึงข้อมูลที่ยังไม่เปิดเผยต่อสาธารณะ หรือข้อมูลที่มีผลกระทบต่อการค้าเงินหรือราคาหุ้นของบริษัทฯ อีกทั้งการห้ามใช้ข้อมูลของบริษัทฯ ที่ได้มาจากการเป็นกรรมการผู้บริหารหรือพนักงานในการหาประโยชน์ส่วนตน หรือในเรื่องการทำธุรกิจที่แข่งขันกับบริษัทฯ หรือธุรกิจที่เกี่ยวข้องเนื่อง ตามมาตรา 59 แห่งพระราชบัญญัติหลักทรัพย์และตลาดหลักทรัพย์ พ.ศ.2535 กำหนดให้กรรมการ ผู้บริหาร (และรวมถึงคู่สมรสและบุตรที่ยังไม่บรรลุนิติภาวะ) รายงานการเปลี่ยนแปลงการถือครองหลักทรัพย์ต่อสำนักงานคณะกรรมการกำกับหลักทรัพย์และตลาดหลักทรัพย์ ซึ่งกรรมการและผู้บริหารของบริษัทฯ ได้ปฏิบัติตามทั้งหมดในระหว่างปีที่ผ่านมา นอกจากนี้ บริษัทฯ ได้กำหนดให้กรรมการบริหารซึ่งเป็นพนักงานประจำของบริษัทฯ (หรือบริษัทย่อย) และผู้บริหารระดับสูง ไม่สามารถซื้อขาย โอนหุ้นของบริษัทฯ ในช่วง 2 สัปดาห์ก่อนการเปิดเผยงบการเงินให้แก่สาธารณะชน และ 2 วันหลังเปิดเผยงบดังกล่าว และฝ่ายบริหารได้ถูกขอให้ ให้ความร่วมมือปฏิบัติตามนโยบายนี้อย่างเคร่งครัด โดยระหว่างปีที่ผ่านมา ฝ่ายบริหารได้ปฏิบัติตามนโยบายดังกล่าวอย่างเคร่งครัดเช่นกัน

การควบคุมภายใน

คณะกรรมการบริษัทฯ ได้มอบหมายให้คณะกรรมการตรวจสอบ (Audit Committee) รับผิดชอบกำกับดูแลให้ฝ่ายบริหารจัดการให้มีระบบควบคุมภายในอย่างมีประสิทธิภาพและประสิทธิผล มีความเหมาะสมและรัดกุมเพียงพอ โดยครอบคลุมทุกด้าน ทั้งด้านบัญชี การเงิน การปฏิบัติงาน การดำเนินการให้เป็นไปตามกฎหมาย ข้อบังคับ ระเบียบที่เกี่ยวข้องและการบริหารความเสี่ยง และจัดให้มีกลไกการตรวจสอบและถ่วงดุลที่มีประสิทธิภาพเพียงพอในการปกป้องรักษาและดูแลเงินทุนของผู้ถือหุ้นและสินทรัพย์ของบริษัทฯ อยู่เสมอ โดยมีฝ่ายตรวจสอบภายในทำหน้าที่ตรวจสอบ สอบทานและติดตามผลระบบการปฏิบัติงานของทุกระบบงานให้เป็นไปตามแผนงานตรวจสอบภายในประจำปีที่คณะกรรมการตรวจสอบได้อนุมัติ

คณะกรรมการบริษัทฯ ได้รับทราบรายงานจากคณะกรรมการตรวจสอบที่ได้สอบทานและรับทราบผลการปฏิบัติงานของฝ่ายตรวจสอบภายใน และการแก้ไขปรับปรุงการปฏิบัติงานของหน่วยงานต่าง ๆ เพื่อให้ระบบควบคุมภายในมีประสิทธิภาพยิ่งขึ้น โดยคณะกรรมการตรวจสอบและคณะกรรมการบริษัทฯ จะประเมินประสิทธิภาพและความเพียงพอของการควบคุมภายในตามองค์ประกอบการควบคุมภายในเป็นประจำทุกสิ้นปี สำหรับปี 2558 นั้น คณะกรรมการบริษัทฯ ได้สรุปความเห็นเกี่ยวกับความเพียงพอและความเหมาะสมของระบบการควบคุมภายในของบริษัทฯ ในการประชุมคณะกรรมการครั้งที่ 1/2558 เมื่อวันที่ 23 กุมภาพันธ์ 2558 เห็นว่าโดยรวมบริษัทฯ และบริษัทย่อยมีระบบการควบคุมภายในที่มีประสิทธิภาพเพียงพอ เหมาะสมกับลักษณะของธุรกิจ และไม่พบข้อบกพร่องของระบบการควบคุมภายในที่มีผลกระทบอย่างเป็นสาระสำคัญต่อความเชื่อถือได้ โดยบริษัทฯ ได้จัดให้มีบุคลากรอย่างเพียงพอที่จะดำเนินการตามระบบได้อย่างมีประสิทธิภาพ รวมทั้ง มีระบบควบคุมภายใน ในเรื่องการติดตามควบคุมดูแลการดำเนินงานของบริษัทฯ ย่อยให้สามารถป้องกันทรัพย์สินของบริษัทฯ และบริษัทฯ ย่อยจากการที่กรรมการหรือผู้บริหารนำไปใช้โดยมิชอบหรือโดยไม่มีอำนาจ รวมถึงการทำธุรกรรมกับบุคคลที่อาจมีความขัดแย้งและบุคคลที่เกี่ยวข้องกันอย่างเพียงพอแล้ว

ทั้งนี้ บริษัทฯ ตระหนักถึงความสำคัญของการใช้การควบคุมภายในเป็นเครื่องมือช่วยในการบริหารจัดการความเสี่ยง จึงได้ให้ผู้บริหารมีความเข้าใจและตระหนักถึงการบริหารความเสี่ยงและการควบคุมภายใน โดยมุ่งเน้นให้แต่ละสายงานสร้างและพัฒนาระบบการควบคุมภายในของระบบงานที่รับผิดชอบด้วยตนเอง (Control Self – Assessment)อย่างต่อเนื่อง และมอบหมายให้หน่วยงานตรวจสอบภายในเสริมสร้างความเข้าใจและประเมินผลกระบวนการทำงานโดยยึดหลัก CSA ในทุกหน่วยงานอย่างสม่ำเสมอ เพื่อสร้างความเชื่อมั่นได้ว่าระบบการบริหารและระบบการปฏิบัติการจะสอดคล้องต่อโครงสร้างทางการควบคุมของบริษัทฯ เป็นไปตามวัตถุประสงค์ของการควบคุมภายใน ทั้งการสร้างการเชื่อถือได้และความถูกต้องของข้อมูล ก่อให้เกิดการดำเนินงานอย่างมีประสิทธิภาพ เกิดประสิทธิผล และบรรลุวัตถุประสงค์และเป้าหมายของบริษัทฯ อย่างแท้จริง ซึ่งสามารถสรุปได้ตามองค์ประกอบการควบคุมภายในตามแนว COSO - ERM 8 องค์ประกอบ ได้ดังนี้

1. สภาพแวดล้อมภายในองค์กร (Internal Environment)

คณะกรรมการบริษัทฯ ได้กำหนดให้มีผังโครงสร้างการบริหารองค์กร ซึ่งปรับเปลี่ยนให้เหมาะสมสอดคล้องกับการเติบโตของธุรกิจ และสภาวะแวดล้อมที่เปลี่ยนแปลงอยู่เสมอ มีการทบทวนนโยบายและระเบียบปฏิบัติอย่าง

สม่ำเสมอ และสื่อสารเป็นลายลักษณ์อักษรให้พนักงานได้รับทราบแนวนโยบายและเป้าหมายหลักขององค์กรโดยทั่วถึง เพื่อให้เกิดความเข้าใจในทิศทางเดียวกัน เอื้ออำนวยให้พนักงานสามารถปฏิบัติงานได้อย่างมีประสิทธิภาพ และเสริมสร้างความรู้ ทักษะและความสามารถของบุคลากรให้เหมาะสมกับงานที่ได้รับมอบหมายอย่างต่อเนื่องและสม่ำเสมอ

นอกจากนี้ บริษัทฯ ยังให้ความสำคัญกับการควบคุมภายในในเรื่องจริยธรรมและคุณภาพของคน ซึ่งเป็นการควบคุมที่มุ่งเน้นให้เกิดจิตสำนึก (Soft Control) ควบคู่ไปกับการควบคุมเชิงปฏิบัติการ สร้างบรรยากาศของการควบคุมเพื่อให้เกิดทัศนคติที่ดีต่อการควบคุมภายใน ทำให้ทั้งพนักงานและผู้บริหารตระหนักถึงประโยชน์ของการควบคุมภายในและเกิดศักยภาพในการพัฒนาอย่างต่อเนื่อง โดยกำหนดเป็นข้อพึงปฏิบัติต่อผู้ถือหุ้น ต่อพนักงาน ต่อลูกค้า ต่อคู่ค้า ต่อคู่แข่งทางการค้า และต่อสังคมส่วนรวม รายละเอียดอยู่ภายใต้รายงานการปฏิบัติตามหลักก้ากับดูแลกิจการที่ดีในรายงานนี้ ทั้งนี้ เพื่อให้ผู้เกี่ยวข้องโดยรวมมีความเชื่อมั่นต่อกรรมการ ผู้บริหารและพนักงานของบริษัทฯ ในการปฏิบัติหน้าที่อย่างมืออาชีพ ด้วยความซื่อสัตย์ สุจริต โปร่งใส เป็นธรรม ไม่แสวงหาประโยชน์ให้ตนเองโดยใช้ข้อมูลใด ๆ ขององค์กรซึ่งไม่ได้เปิดเผยต่อสาธารณชน ตลอดจน กำหนดมาตรการในการทำธุรกรรมใด ๆ ในลักษณะที่ไม่ก่อให้เกิดความขัดแย้งทางผลประโยชน์ต่อองค์กรและได้มีการติดตามให้มีการปฏิบัติอย่างจริงจัง

2. การกำหนดวัตถุประสงค์ (Objective Setting)

บริษัทฯ มีการกำหนดวัตถุประสงค์และเป้าหมายธุรกิจขององค์กรไว้อย่างชัดเจนสามารถปฏิบัติและวัดผลได้ โดยกำหนดไว้เป็นแนวทาง กลยุทธ์ แผนธุรกิจ อำนาจหน้าที่ สายการบังคับบัญชา การรายงาน และระเบียบวิธีปฏิบัติงานแต่ละระดับขององค์กรเป็นลายลักษณ์อักษร เพื่อให้สอดคล้องกับกลยุทธ์และคุณค่าหลัก (Core value) ขององค์กรได้อย่างเหมาะสมในทุกส่วนงาน โดยพนักงานในทุกกระบวนการได้มีส่วนร่วมในการกำหนดวัตถุประสงค์ของกระบวนการที่ตนเกี่ยวข้อง เพื่อให้การปฏิบัติงานเป็นไปในแนวทางเดียวกันกับเป้าหมายหลักขององค์กรที่ได้รับรู้ร่วมกันอย่างเกิดประสิทธิผล รวมทั้ง ได้มีการสอบทานวัตถุประสงค์เป็นระยะ ๆ เพื่อให้มั่นใจได้ว่าวัตถุประสงค์เหล่านี้ยังมีความสอดคล้องโดยรวมกับเป้าหมายของบริษัทฯ

3. การระบุเหตุการณ์ที่เป็นความเสี่ยง (Event Identification)

บริษัทฯ ได้มีการระบุความเสี่ยงที่ครอบคลุมต่อการเปลี่ยนแปลงของความเสี่ยงแต่ละระดับ โดยมุ่งเน้นให้แต่ละหน่วยงานสามารถระบุความเสี่ยงทั้งเหตุการณ์หรือปัจจัยเสี่ยงต่าง ๆ ที่อาจส่งผลกระทบต่อวัตถุประสงค์ในระดับองค์กรและระดับปฏิบัติการของบริษัทฯ ได้อย่างสม่ำเสมอ ทั้งจากปัจจัยภายในองค์กรและปัจจัยภายนอกองค์กรโดยระบุถึงปัจจัยในทางบวก (Opportunities) และปัจจัยในทางลบ (Risks) เพื่อให้สามารถหาแนวทางปฏิบัติที่ถูกต้องในกระบวนการต่าง ๆ ภายในองค์กรได้อย่างสอดคล้องกัน

4. การประเมินความเสี่ยง (Risk Assessment)

บริษัทฯ ตระหนักถึงความสำคัญของการประเมินความเสี่ยงว่าเป็นเครื่องมือที่บ่งบอกล่วงหน้าถึงสัญญาณอันตรายที่อาจสร้างความเสียหายให้แก่บริษัทฯ ดังนั้น บริษัทฯ จึงกำหนดให้มีการประเมินความเสี่ยงทุกปี ทั้งนี้ การประเมินดังกล่าวจะสะท้อนให้เห็นถึงความเสี่ยงของการดำเนินงานที่แท้จริง ซึ่งต้องการการบริหาร โดยการกำหนด

กลไกการควบคุมที่ถูกต้องและเหมาะสม ผลการประเมินความเสี่ยงในแต่ละกิจกรรมนี้ได้ถูกนำเสนอต่อผู้บริหารระดับสูงและคณะกรรมการบริษัทฯ เพื่อพิจารณาเป็นระยะ ๆ

5. การตอบสนองต่อความเสี่ยง (Risk Response)

บริษัทฯ ให้ความสำคัญกับการควบคุมภายในตามแนวทาง COSO – ERM ในองค์ประกอบเรื่องความเสี่ยงอย่างครบถ้วน ทั้งในเรื่องการระบุเหตุการณ์เสี่ยง การประเมินความเสี่ยงและการตอบสนองต่อความเสี่ยง โดยให้ความสำคัญกับปัจจัยความเสี่ยงทั้งจากภายในและภายนอก ตั้งแต่ความเสี่ยงในระดับกิจกรรมจนถึงระดับองค์กร โดยฝ่ายตรวจสอบภายในของบริษัทฯ ได้นำแนวทางการวิเคราะห์จัดการความเสี่ยงมาประยุกต์ใช้ เพื่อประเมินความเสี่ยงพอของระบบการควบคุมภายในและผลักดันให้เกิดการควบคุมตนเอง (Control Self Assessment) ของหน่วยงานต่าง ๆ เพื่อก่อให้เกิดการควบคุมที่สามารถลดความเสียหายที่เกิดจากความเสี่ยงให้อยู่ในระดับที่ยอมรับได้และสร้างมาตรฐานการทำงานให้มีประสิทธิภาพมากยิ่งขึ้น

6. กิจกรรมการควบคุม (Control Activities)

บริษัทฯ ได้จัดให้มีกิจกรรมการควบคุมในทุกหน้าที่และทุกระดับของการปฏิบัติงานตามความจำเป็นอย่างเหมาะสม โดยได้จัดนโยบายและระเบียบวิธีปฏิบัติงานเป็นลายลักษณ์อักษร เพื่อให้พนักงานทุกคนมีแนวทางปฏิบัติงานให้เป็นไปในทิศทางเดียวกันทั้งในด้านการเงิน การจัดซื้อ การขายสินค้า การควบคุมดูแลการใช้ทรัพย์สินของบริษัทฯ ให้เกิดประโยชน์ มีการแบ่งแยกหน้าที่ผู้ปฏิบัติงาน ผู้ติดตามควบคุม ประเมินผล และผู้อนุมัติ ออกจากกัน เพื่อให้เกิดการถ่วงดุลและตรวจสอบระหว่างกันอย่างเหมาะสม รวมทั้งการกำหนดวงเงินอำนาจอนุมัติไว้อย่างชัดเจน จัดให้มีแผนการปฏิบัติงานที่สอดคล้องกับนโยบายและวัตถุประสงค์ขององค์กรภายใต้กรอบเวลาที่เหมาะสม โดยมีฝ่ายตรวจสอบภายใน ทำหน้าที่ในการตรวจสอบและติดตามผลอย่างเป็นอิสระ เพื่อเพิ่มประสิทธิภาพและประสิทธิผลการควบคุมภายในบริษัทฯ

7. สารสนเทศ และการสื่อสาร (Information & Communication)

บริษัทฯ ได้จัดให้มีระบบสารสนเทศและช่องทางการสื่อสารทั้งภายในและภายนอกอย่างเพียงพอ เชื่อถือได้ และทันต่อสถานการณ์เพื่อให้การตัดสินใจทั้งของผู้ถือหุ้น ผู้ลงทุน ผู้มีส่วนได้เสีย กรรมการ และฝ่ายบริหารของบริษัทฯ อยู่บนพื้นฐานของข้อมูลที่มีความถูกต้องและมีความเป็นปัจจุบัน ซึ่งรายงานหรือข้อมูลต่าง ๆ ได้แก่ข้อมูล/รายงานทางด้านบัญชี การเงิน ข้อมูลทั่วไป ตลอดจนข้อมูลสำคัญที่มีผลต่อกระบวนการพิจารณาประกอบการตัดสินใจ โดยเผยแพร่ข้อมูลข่าวสารต่าง ๆ ในรายงานประจำปี แบบแสดงรายการข้อมูลประจำปี (56-1) ใน website ของบริษัทฯ และผ่านช่องทางและสื่อสารเผยแพร่ข้อมูลต่าง ๆ ของตลาดหลักทรัพย์ ตลอดจนให้ความสำคัญการควบคุมระบบสารสนเทศให้อ่านวยต่อการปฏิบัติงานและการบริหาร ควบคุมการเข้าถึงข้อมูลให้เป็นไปตามขอบเขตการปฏิบัติงานที่บริษัทฯ กำหนด และจัดให้มีการตรวจสอบ เพื่อให้มั่นใจว่าข้อมูลสารสนเทศที่ได้รับ ครบถ้วนถูกต้อง และเกิดประสิทธิภาพ สอดคล้อง ทันทเวลา และเอื้อประโยชน์เพื่อการบริหาร การตัดสินใจอย่างมีประสิทธิภาพ รวมทั้งได้จัดให้มีระบบการสำรองข้อมูล ระบบความปลอดภัย แผนงานฉุกเฉินสำหรับป้องกันความปลอดภัยของสารสนเทศอย่างเหมาะสมเพียงพอ เพื่อบริหารจัดการสารสนเทศได้อย่างสมบูรณ์มากยิ่งขึ้น รองรับกับการขยายตัวทางธุรกิจอย่างเหมาะสม

8. การติดตามประเมินผล (Monitoring)

คณะกรรมการบริหารจะติดตามผลการปฏิบัติของแต่ละหน่วยงานอย่างสม่ำเสมอ โดยจัดให้มีการประชุมระดับผู้บริหารของหน่วยงานในแต่ละสายงานอย่างน้อย 1 ครั้งต่อไตรมาส เพื่อเปรียบเทียบผลการดำเนินการกับเป้าหมาย และแผนงานของทุกหน่วยงานที่ได้กำหนดไว้ เพื่อประเมินประสิทธิภาพและประสิทธิผลของการปฏิบัติงาน และดำเนินการแก้ไขในระยะเวลาที่เหมาะสมและทันท่วงที โดยบริษัทฯ ได้นำระบบการประเมินผลงานโดยตัวชี้วัดผลการดำเนินงาน (KPI) มาใช้กับหน่วยงาน ผู้บริหาร และพนักงานอย่างต่อเนื่องทั้งองค์กร โดยพัฒนาระบบการประเมินให้เพิ่มมิติของการประเมินผลให้มีมุมมองรอบด้าน และสอดคล้องกับคุณค่าหลักขององค์กรที่จะสนับสนุนให้เกิดการปฏิบัติงานตรงตามเป้าหมาย และสามารถวัดผลการดำเนินงานของแต่ละหน่วยงานและแต่ละคนได้อย่างเป็นรูปธรรม และชัดเจนมากยิ่งขึ้น เพื่อให้สอดคล้องกับวิสัยทัศน์ พันธกิจ และกลยุทธ์ทางธุรกิจที่กำหนดไว้

นอกจากนี้ ยังกำหนดให้ฝ่ายตรวจสอบภายในของบริษัทฯ มีความเป็นอิสระในการทำหน้าที่ตรวจสอบและประเมินผล โดยกำหนดให้มีระบบการติดตามผลของโครงการตรวจสอบแต่ละโครงการอย่างใกล้ชิด โดยได้กำหนดไว้ในแผนงานตรวจสอบประจำปีของฝ่ายตรวจสอบภายใน และรายงานผลตรงต่อคณะกรรมการตรวจสอบ เพื่อผลักดันให้มีการปรับปรุงแก้ไขตามข้อเสนอแนะ ลดความเสี่ยงที่อาจมีผลกระทบต่อกระบวนการทำงาน ชื่อเสียง และฐานะการเงินของบริษัทฯ อย่างมีนัยสำคัญ ทั้งนี้ เพื่อสร้างความเชื่อมั่นต่อการกำกับดูแลกิจการ การควบคุมภายในให้มีความชัดเจน โปร่งใสและเกิดประโยชน์สูงสุดต่อผู้ถือหุ้นอย่างแท้จริง

รายละเอียดเกี่ยวกับกรรมการ ผู้บริหาร ผู้มีอำนาจควบคุม และ เลขานุการบริษัท

ชื่อ-สกุล/ ตำแหน่ง	อายุ (ปี)	คุณวุฒิทางการศึกษา	จำนวนและสัดส่วนการถือหุ้นในบริษัทฯ (%)	ความสัมพันธ์ทางครอบครัวระหว่างผู้บริหาร	จำนวนปีที่ดำรงตำแหน่งกรรมการ	ประสบการณ์ทำงาน		
						ช่วงเวลา	ตำแหน่ง	ชื่อหน่วยงาน/บริษัท/ประเภทธุรกิจ (5)
1. นายธีระ วิภูษิน - ประธานกรรมการ	66	- ปริญญาตรี บริหารธุรกิจและเศรษฐศาสตร์ มหาวิทยาลัยวิสคอนซิน ประเทศสหรัฐอเมริกา - การอบรมจากสมาคมส่งเสริมสถาบัน กรรมการบริษัทไทยหลักสูตร DCP รุ่นที่ 6/2001 และ ACP รุ่นที่ 5	- ไม่มี -	- ไม่มี -	11	2518 - 2533 2533 - 2537 2537 - 2540 2541 - 2546 2543 - ปัจจุบัน 2543 - ปัจจุบัน 2546 - ปัจจุบัน 2548 - ปัจจุบัน 2548 - ปัจจุบัน	รองประธาน ผู้แทนประจำประเทศไทย รองกรรมการผู้จัดการอาวุโส รองกรรมการผู้จัดการ ประธานกรรมการและกรรมการอิสระ ประธานกรรมการและกรรมการอิสระ กรรมการตรวจสอบและกรรมการอิสระ ประธานกรรมการตรวจสอบ ประธานกรรมการและกรรมการอิสระ	บริษัท อเมริกันอินเตอร์เนชั่นแนลแอสเซทส์ จำกัด/ ประกันภัย Prudential Asset Management Asia Ltd./ กองทุน กลุ่มบริษัทพีเอ็มเอ/ อสังหาริมทรัพย์และค้าขาย ธนาคารเพื่อการส่งออกและนำเข้าแห่งประเทศไทย/ สถาบันการเงิน บริษัท พีริเชียส ชิฟปี้ง จำกัด (มหาชน) บริษัท สหอุตสาหกรรมน้ำมันปาล์ม จำกัด (มหาชน) บริษัท สยามเม็ค โคร จำกัด (มหาชน) บริษัท เงินทุน กรุงเทพมหานคร จำกัด (มหาชน) บริษัท อินเทอร์เน็ต จำกัด (มหาชน)/ ฟอทอเน็ต
2. นายองอาจ ดำรงสกุลวงษ์ - รองประธานกรรมการ - ประธานกรรมการบริหาร - กรรมการผู้จัดการ (มีอำนาจลงนาม)	58	- มีรศษศึกษาอนุปริญญา โรงเรียนอัสสัมชัญศรีราชา - การอบรมจากสมาคมส่งเสริมสถาบัน กรรมการบริษัทไทยหลักสูตร DAP รุ่นที่ 44/2005	235,455,545 (56.06%) (รวมหุ้นที่ผู้ สมรสถือ)	คู่สมรส นางสาวชุติมา	24	2531 - 2534 2535 - 2537 2535 - 2558 2548 - ปัจจุบัน 2548 - ปัจจุบัน 2548 - ปัจจุบัน	ผู้จัดการ กรรมการผู้จัดการ กรรมการ กรรมการผู้จัดการ กรรมการ	ห้างหุ้นส่วนจำกัด โรงฟอกหนังโอซี (เลิกกิจการ)/ ฟอทอเน็ต บริษัท โรงฟอกหนัง โอซี จำกัด (เลิกกิจการ)/ ฟอทอเน็ต บริษัท วิวด อทีเลีย จำกัด / ผลิตภัณฑ์งานเคลือบสีผลิตภัณฑ์ บริษัท อินเทอร์เน็ต จำกัด (มหาชน)/ ฟอทอเน็ต บริษัท ซูว์แมนส์ อิเล็กทรอนิกส์ จำกัด / อุปกรณ์อิเล็กทรอนิกส์ ที่ใช้ในอุตสาหกรรมยานยนต์ (สำหรับรถยนต์) บริษัท ออโตโมทีฟ แอ็กเซซโซรี จำกัด / งานเคลือบสีลงพื้นวัสดุที่ใช้ในอุตสาหกรรมยานยนต์
3. นายช.พันธ์ เทียญไพฑิษฏ์ - กรรมการค่าตอบแทน - กรรมการอิสระ	64	- ปริญญาตรีบัญชีบัณฑิต มหาวิทยาลัยธรรมศาสตร์ - ประกาศนียบัตรหลักสูตร Director Accreditation Program รุ่นที่ 28/2547 - ประกาศนียบัตรหลักสูตร Director Certification Program รุ่นที่ 76/2549 - ประกาศนียบัตรหลักสูตร Audit Committee Program รุ่นที่ 28/2552	- ไม่มี -	- ไม่มี -	1	2543 - 2544 2544 - 2551 2551 - 2554 2554 - 2555 2554 - 2555 2549 - ปัจจุบัน 2558 - ปัจจุบัน	ผู้อำนวยการสำนักตรวจสอบภาษี เจ้าหน้าที่วิเคราะห์นโยบายและแผน 9 ที่ปรึกษาด้านประสิทธิภาพ ผู้ตรวจสอบ กรรมการ กรรมการอิสระ ประธานกรรมการค่าตอบแทนและ กรรมการอิสระ	กรมสรรพากร กระทรวงการคลัง กรมสรรพากร กรมสรรพากร กระทรวงการคลัง ธนาคารออมสิน บมจ. กรุงเทพประกันภัย บริษัท อินเทอร์เน็ต จำกัด (มหาชน)/ ฟอทอเน็ต

ชื่อ-สกุล/ ตำแหน่ง	อายุ (ปี)	คุณวุฒิทางการศึกษา	จำนวนและสัดส่วนการถือหุ้นในบริษัท (%)	ความสัมพันธ์ทางครอบครัวระหว่างผู้บริหาร	จำนวนปีที่ดำรงตำแหน่งกรรมการ	ประสบการณ์ทำงาน		
						ช่วงเวลา	ตำแหน่ง	ชื่อหน่วยงาน/บริษัท/ประเภทธุรกิจ (5)
		<ul style="list-style-type: none"> - ประกาศนียบัตรหลักสูตร Successful Formulation & Execution of Strategy - ประกาศนียบัตรหลักสูตร Financial Institutions Governance Program 						
4.นายสมชาติ ลิ้มปานานนท์ - กรรมการอิสระ - กรรมการตรวจสอบ	64	<ul style="list-style-type: none"> - บัณฑิตมหาบัณฑิต/บัณฑิต มหาวิทยาลัยธรรมศาสตร์ - การอบรมจากสมาคมส่งเสริมสถาบันกรรมการบริษัทไทยหลักสูตร DAP รุ่นที่ 43/2005 และ ACP รุ่นที่ 8 	630,000 (0.15%)	- ไม่มี -	11	2518 - 2527 2528 - 2542 2542 - 2551 2551 - 2556 2548 - ปัจจุบัน	ผู้ตรวจสอบภายใน ผู้จัดการสาขา ผู้จัดการฝ่ายงานบริหารสินเชื่อพิเศษ ผู้จัดการฝ่ายประเมินหนี้ต่างจังหวัด กรรมการตรวจสอบและกรรมการอิสระ	ธนาคารกรุงเทพ จำกัด (มหาชน)/ ธนาคารพาณิชย์ ธนาคารกรุงเทพ จำกัด (มหาชน)/ ธนาคารพาณิชย์ ธนาคารกรุงเทพ จำกัด (มหาชน)/ ธนาคารพาณิชย์ ธนาคารกรุงเทพ จำกัด (มหาชน)/ ธนาคารพาณิชย์ บริษัท อินเทอร์เน็ต จำกัด (มหาชน)/ ฟ็อกหนัง
5. นายสมยศ อัครไพฑูริย์ - กรรมการอิสระ - กรรมการสรรหา	65	<ul style="list-style-type: none"> -ปริญญาตรี บัณฑิตมหาบัณฑิต คณะพาณิชยศาสตร์และการบัญชี จุฬาลงกรณ์มหาวิทยาลัย (สำเร็จการศึกษาเมื่อปี พ.ศ. 2517) -โครงการเสริมสร้างผู้จัดการยุคใหม่ (ปี พ.ศ. 2538) คณะพาณิชยศาสตร์และการบัญชี จุฬาลงกรณ์มหาวิทยาลัย -นักบัญชียุคใหม่ (ปี พ.ศ. 2539) คณะพาณิชยศาสตร์และการบัญชี จุฬาลงกรณ์มหาวิทยาลัย -ประกาศนียบัตรหลักสูตร Director Accreditation Program รุ่นที่ 118/2558 	-ไม่มี-	-ไม่มี-	1	2518 – 2553 2553 – ปัจจุบัน 2558 – ปัจจุบัน	ฝ่ายตรวจสอบ / ผู้จัดการสาขา / VP ผู้จัดการเขต / VP ผู้จัดการสายควบคุมปฏิบัติงาน / VP ผู้จัดการควบคุมความเสี่ยงด้านกฎเกณฑ์ รองกรรมการผู้จัดการสายงานสำนักกรรมการ การเงินและบัญชี ประธานกรรมการสรรหาและกรรมการอิสระ	ธนาคารไทยพาณิชย์ จำกัด (มหาชน) บริษัท สระบุรีเทคนิคคอนกรีต จำกัด บริษัท อินเทอร์เน็ต จำกัด (มหาชน)/ ฟ็อกหนัง
6.นางสาวสุติมา นุชโยโคะ - กรรมการ (มีอำนาจลงนาม) - รองประธานกรรมการบริหาร - รองกรรมการผู้จัดการ สายปฏิบัติการ - ผู้จัดการทั่วไปฝ่ายปฏิบัติการ	55	<ul style="list-style-type: none"> - อาชีวศึกษา สาขาการบัญชี วิทยาลัยปัญญาพาณิชย์ - การอบรมจากสมาคมส่งเสริมสถาบันกรรมการบริษัทไทยหลักสูตร DCP รุ่นที่ 66/2005 	235,455,545 (56.06%) (รวมหุ้นที่ผู้สมรสถือ)	คู่สมรส นางอองอาจ	24	2531 – 2534 2535 - 2537 2535 - ปัจจุบัน	รองผู้จัดการ รองกรรมการผู้จัดการ รองกรรมการผู้จัดการ สายปฏิบัติการ	ห้างหุ้นส่วนจำกัด โรงฟอกหนังไอซี (เล็กกิจการ)/ฟ็อกหนัง บริษัท โรงฟอกหนัง ไอซี จำกัด (เล็กกิจการ) / ฟ็อกหนัง บริษัท อินเทอร์เน็ต จำกัด (มหาชน)/ ฟ็อกหนัง

ชื่อ-สกุล/ ตำแหน่ง	อายุ (ปี)	คุณวุฒิทางการศึกษา	จำนวนและสัดส่วนการถือหุ้นในบริษัท (%)	ความสัมพันธ์ทางครอบครัวระหว่างผู้บริหาร	จำนวนปีที่ดำรงตำแหน่งกรรมการ	ประสบการณ์ทำงาน		
						ช่วงเวลา	ตำแหน่ง	ชื่อหน่วยงาน/บริษัท/ประเภทธุรกิจ (5)
7. นายอวยชัย มติชนวิรุฬห์ - กรรมการ	56	- ปริญญาโท สาขาบริหารธุรกิจ Campbell University ประเทศสหรัฐอเมริกา - การอบรมจากสมาคมส่งเสริมสถาบันกรรมการบริษัทไทยหลักสูตร DAP รุ่นที่ 44/2005	- ไม่มี -	- ไม่มี -	11	2529 - 2532 2532 - 2535 2535 - 2536 2536 - 2541 2541 - 2546 2546 - 2549 2549 - 2551 2551 - 2556 2548 - ปัจจุบัน	พนักงานฝ่ายเครื่องจักรกล หัวหน้าแผนก ผู้ช่วยผู้จัดการ ผู้จัดการ ผู้ช่วยผู้จัดการทั่วไป ผู้จัดการทั่วไป กรรมการและรองฝ่ายธุรกิจขนส่งและโครงสร้างพื้นฐาน กรรมการและผู้อำนวยการฝ่ายธุรกิจขนส่งและโครงสร้างพื้นฐาน กรรมการ	บริษัท ชุมิโตโม คอร์ปอเรชั่น ไทยแลนด์ จำกัด/ค้าขาย (Trading) บริษัท ชุมิโตโม คอร์ปอเรชั่น ไทยแลนด์ จำกัด/ค้าขาย (Trading) บริษัท ชุมิโตโม คอร์ปอเรชั่น ไทยแลนด์ จำกัด/ค้าขาย (Trading) บริษัท ชุมิโตโม คอร์ปอเรชั่น ไทยแลนด์ จำกัด/ค้าขาย (Trading) บริษัท ชุมิโตโม คอร์ปอเรชั่น ไทยแลนด์ จำกัด/ค้าขาย (Trading) บริษัท ชุมิโตโม คอร์ปอเรชั่น ไทยแลนด์ จำกัด/ค้าขาย (Trading) บริษัท ชุมิโตโม คอร์ปอเรชั่น ไทยแลนด์ จำกัด/ค้าขาย (Trading) บริษัท ชุมิโตโม คอร์ปอเรชั่น ไทยแลนด์ จำกัด/ค้าขาย (Trading) บริษัท อินเตอร์ไฮด์ จำกัด (มหาชน)/ ฟอกหนัง
8. นายทักษะ บุญโยคะ - กรรมการ	66	- ปริญญาโท New Technology Venture วิทยาลัยการจัดการ มหาวิทยาลัยมหิดล - ปริญญาตรี พานิชศาสตร์และการบัญชี จุฬาลงกรณ์มหาวิทยาลัย - การอบรมจากสมาคมส่งเสริมสถาบันกรรมการบริษัทไทยหลักสูตร DCP รุ่นที่ 32/2003	1,572,000 (0.37%)	พี่ชาย นางสาวชุติมา	3	2540 – ปัจจุบัน 2548 – ปัจจุบัน 2532 – ปัจจุบัน 2549 – ปัจจุบัน 2556 – ปัจจุบัน 2556 – ปัจจุบัน	ประธานกรรมการบริหาร ประธานกรรมการ กรรมการบริหาร กรรมการบริหาร กรรมการ กรรมการ	บริษัท โมเดิร์นฟาร์มกรุ๊ป จำกัด (มหาชน)/เฟอร์นิเจอร์ บริษัท โมเดิร์นฟาร์ม เฮลท์แอนด์แคร์ จำกัด บริษัท โมเดิร์นฟาร์มทาวเวอร์ จำกัด บริษัท ระฟ้าเอสโซซิเอท จำกัด บริษัท อินเตอร์ไฮด์ จำกัด (มหาชน)/ ฟอกหนัง บริษัท แอ็บโซลูท ไอจีนิคส์ จำกัด

ชื่อ-สกุล/ ตำแหน่ง	อายุ (ปี)	คุณวุฒิทางการศึกษา	จำนวนและสัดส่วนการถือหุ้นในบริษัท (%)	ความสัมพันธ์ทางครอบครัวระหว่างผู้บริหาร	จำนวนปีที่ดำรงตำแหน่งกรรมการ	ประสบการณ์ทำงาน		
						ช่วงเวลา	ตำแหน่ง	ชื่อหน่วยงาน/บริษัท/ประเภทธุรกิจ (5)
9.นายนิติ เนื่องจำนงค์ - กรรมการ	35	- นิติศาสตรมหาบัณฑิต มหาวิทยาลัยอีสต์แฮมป์ตัน in collaboration with Indiana University - นิติศาสตรบัณฑิต (Academic Excellence) มหาวิทยาลัยอีสต์แฮมป์ตัน - ใบรับรองการศึกษา High School Diploma The Winchendon School – บอสตัน ประเทศสหรัฐอเมริกา	100,000 (0.02%)	- ไม่มี -	3	2545 2548 2556 – ปัจจุบัน ปัจจุบัน ปัจจุบัน ปัจจุบัน	ทนายความ อาจารย์ปริญญาโท หลักสูตรกฎหมายธุรกิจ ภาคภาษาอังกฤษ กรรมการ กรรมการผู้จัดการ ผู้อำนวยการศูนย์กฎหมายศรีปทุม และ อาจารย์คณะนิติศาสตร์ ผู้อำนวยการศูนย์ฝึกอบรมมาตรฐานการบริการด้านสุขภาพระดับสากลแห่งประเทศไทย	บริษัท ที่ปรึกษากฎหมายสากล จำกัด (ILCT)/สำนักงานกฎหมาย มหาวิทยาลัยอีสต์แฮมป์ตัน/สถาบันการศึกษา บริษัท อินเทอร์เน็ต จำกัด (มหาชน)/ ฟอกหนัง บริษัท โมเดิร์นฟอรัม เซลท์แอนด์แคร์ จำกัด/เครื่องมือและอุปกรณ์การแพทย์ มหาวิทยาลัยศรีปทุม/สถาบันการศึกษา มหาวิทยาลัยมหิดล/สถาบันการศึกษา
10.นางสาววรรณวิสา ดำรงสกุลวงษ์ - เลขานุการบริษัท	30	- ปริญญาโท บริหารธุรกิจ Executive MBA มหาวิทยาลัยเนชั่น - ปริญญาตรี บริหารธุรกิจและเศรษฐศาสตร์ มหาวิทยาลัยอาเชียนยู - การอบรมจากสมาคมส่งเสริมสถาบันกรรมการบริษัทไทยหลักสูตร The Company Secretary Program รุ่นที่ 43/2011	20,000,000 (4.76%)	บุตรสาว นางของอาจ และ นางสาวชุติมา	5	2551 – 2557 2554 – ปัจจุบัน 2559	ผู้จัดการฝ่ายจัดซื้อ เลขานุการบริษัท ผู้จัดการทั่วไปฝ่ายบริหาร	บริษัท อินเทอร์เน็ต จำกัด (มหาชน)/ ฟอกหนัง บริษัท อินเทอร์เน็ต จำกัด (มหาชน)/ ฟอกหนัง บริษัท อินเทอร์เน็ต จำกัด (มหาชน)/ ฟอกหนัง

หมายเหตุ ผู้บริหารของบริษัทฯ ไม่มีลักษณะต้องห้าม ตามข้อ 3 ของประกาศคณะกรรมการกำกับหลักทรัพย์และตลาดหลักทรัพย์ที่ กจ. 5 /2547 เรื่อง ข้อกำหนดเกี่ยวกับผู้บริหารของบริษัทที่ออกหลักทรัพย์

รายงานคณะกรรมการตรวจสอบ

เรียน ท่านผู้ถือหุ้นบริษัท อินเทอร์เน็ต จำกัด (มหาชน)

ปัจจุบันคณะกรรมการตรวจสอบของบริษัท อินเทอร์เน็ต จำกัด (มหาชน) ประกอบด้วยกรรมการอิสระจำนวน 3 ท่าน ได้แก่ นายสมชาติ ลิ้มปานานนท์ ประธานกรรมการตรวจสอบ นาย ช.นันท์ เพ็ชชญาไพศิษย์ กรรมการตรวจสอบ และ นายสมยศ อัครคไพบูลย์ กรรมการตรวจสอบ โดยทุกท่านมีคุณสมบัติครบถ้วนตามที่กำหนดไว้ในกฎบัตรคณะกรรมการตรวจสอบ ซึ่งสอดคล้องกับข้อกำหนดและแนวทางปฏิบัติที่ดีสำหรับคณะกรรมการตรวจสอบของตลาดหลักทรัพย์แห่งประเทศไทย โดยมี นายภูเบศ เบญจสิริวิรุฑ เป็นเลขานุการคณะกรรมการตรวจสอบ

คณะกรรมการตรวจสอบได้ปฏิบัติหน้าที่ตามขอบเขตความรับผิดชอบในภารกิจที่ได้รับมอบหมายจากคณะกรรมการบริษัทในการกำกับดูแลการดำเนินงานของบริษัทฯ ให้เกิดความชัดเจนในการบริหารงานด้วยความซื่อสัตย์และความรับผิดชอบของกรรมการบริหารหรือผู้บริหาร อันจะพึงมีต่อผู้ถือหุ้นของบริษัทฯ ตลอดจนดำเนินการให้มั่นใจว่า กรรมการบริหารและผู้บริหารได้บริหารกิจการตามนโยบายของบริษัทฯ อย่างถูกต้อง ครบถ้วน และมีมาตรฐาน โดยในรอบปี 2558 ได้จัดให้มีการประชุมทั้งสิ้น 5 ครั้ง ทั้งนี้ได้ร่วมประชุมกับผู้บริหาร ผู้ตรวจสอบภายใน และผู้สอบบัญชี เพื่อร่วมเสนอข้อมูล หรือ และแลกเปลี่ยนข้อคิดเห็น ในวาระที่เกี่ยวข้อง สรุปสาระสำคัญได้ดังนี้

1. ให้ความเห็นชอบงบการเงินรายไตรมาสและงบการเงินประจำปี 2558 ที่ผ่านการสอบทานและตรวจสอบจากผู้สอบบัญชี ก่อนนำเสนอให้คณะกรรมการบริษัทพิจารณาอนุมัติ โดยได้สอบถามผู้สอบบัญชีและผู้บริหารในเรื่องความถูกต้อง ครบถ้วนของงบการเงินและความเพียงพอในการเปิดเผยข้อมูล นอกจากนี้ยังได้พิจารณาข้อเสนอแนะต่อระบบการควบคุมภายใน (Management Letter) ของผู้สอบบัญชี และรับทราบแผนการสอบบัญชีประจำปี 2558 คณะกรรมการตรวจสอบ มีความเห็นว่า กระบวนการรายงานทางบัญชีและการเงินของบริษัทฯ มีการควบคุมที่เพียงพอที่จะทำให้รายงานทางการเงินแสดงฐานะทางการเงินและผลการดำเนินงานของบริษัทฯ อย่างถูกต้องตามที่ควรตามมาตรฐานการบัญชีที่กฎหมายกำหนด และมีการเปิดเผยข้อมูลในงบการเงินอย่างเพียงพอและทันเวลา เพื่อเป็นประโยชน์แก่นักลงทุนหรือผู้ใช้งบการเงินในการตัดสินใจลงทุน
2. สอบทานและให้ความเห็นต่อการเข้าทำรายงานที่เกี่ยวข้องโยกกัน หรือ รายการที่อาจมีความขัดแย้งทางผลประโยชน์ รวมถึงสอบทานการเปิดเผยข้อมูลดังกล่าวให้ผู้ถูกต้อง ครบถ้วน เป็นไปตามประกาศ ข้อกำหนด และแนวทางปฏิบัติที่เกี่ยวข้องของตลาดหลักทรัพย์แห่งประเทศไทย คณะกรรมการตรวจสอบ มีความเห็นว่า ฝ่ายจัดการได้ทำรายการดังกล่าวด้วยความเป็นธรรม และเป็นการดำเนินการเพื่อผลประโยชน์ของบริษัทฯ เป็นสำคัญ ดังเช่นที่ทำกับบุคคลภายนอกทั่วไปด้วยราคาที่สมเหตุสมผล รวมถึงมีการเปิดเผยข้อมูลอย่างเพียงพอ ถูกต้อง และ ครบถ้วน
3. สอบทานการปฏิบัติงานให้เป็นไปตามกฎหมายว่าด้วยหลักทรัพย์และตลาดหลักทรัพย์ ข้อกำหนดของตลาดหลักทรัพย์แห่งประเทศไทย หรือ กฎหมายที่เกี่ยวข้องกับการดำเนินธุรกิจของบริษัท เช่น พระราชบัญญัติหลักทรัพย์และตลาดหลักทรัพย์ ข้อกำหนดของสำนักงานคณะกรรมการกำกับหลักทรัพย์และตลาดหลักทรัพย์ พระราชบัญญัติบริษัทมหาชน ประมวลวิธีฎการ กฎหมายแรงงาน และสัญญาจ้างแรงงาน รวมถึงข้อกำหนด

ภาวะผูกพันที่อาจจะเกิดขึ้นจากสัญญาที่กระทำกับบุคคลภายนอก และข้อเรียกร้องอื่น ๆ คณะกรรมการตรวจสอบ มีความเห็นว่า บริษัทฯ ได้ปฏิบัติตามกฎหมายและข้อกำหนดต่าง ๆ ที่เกี่ยวข้องอย่างเหมาะสม

4. สอบทานระบบการควบคุมภายใน เพื่อประเมินความเพียงพอและประสิทธิผลของระบบการควบคุมภายในที่ช่วยส่งเสริมให้การดำเนินงานบรรลุตามเป้าหมายที่กำหนดไว้ โดยพิจารณาจากรายงานผลการตรวจสอบภายใน ประจำปี 2558 ตามแผนงานที่ได้รับอนุมัติ ซึ่งครอบคลุมระบบงานที่สำคัญของบริษัทฯ เช่น ระบบการควบคุมสินค้าคงคลัง ระบบการบริหารการผลิต หรือระบบการเก็บเงิน เป็นต้น ทั้งนี้ไม่พบจุดอ่อนหรือข้อบกพร่องที่เป็นสาระสำคัญ นอกจากนี้ได้ประเมินระบบการควบคุมภายในตามแนวทางที่กำหนดโดยสำนักงานคณะกรรมการกำกับหลักทรัพย์และตลาดหลักทรัพย์ ในด้านการควบคุมด้านการบริหาร การเงิน และการปฏิบัติตามกฎหมาย คณะกรรมการตรวจสอบมีความเห็นว่า บริษัทฯ มีระบบการควบคุมภายในที่เหมาะสม เพียงพอ และมีประสิทธิผล ซึ่งประกอบด้วยสภาพแวดล้อมภายใน การประเมินความเสี่ยง กิจกรรมควบคุม ระบบสารสนเทศและการสื่อสารข้อมูลที่ดี และระบบการติดตามผลการดำเนินงานที่ชัดเจน
5. สอบทานระบบการจัดการความเสี่ยง เพื่อประเมินความเพียงพอและประสิทธิผลของระบบ โดยคณะกรรมการตรวจสอบจะพิจารณา นโยบายการจัดการความเสี่ยง คู่มือการจัดการความเสี่ยง การระบุความเสี่ยง และแนวทางการรับมือกับความเสี่ยง รวมไปถึงความคืบหน้าของแผนการจัดการความเสี่ยงประจำปีที่จัดทำโดยผู้บริหาร คณะกรรมการตรวจสอบได้สรุปว่าบริษัทมีระบบการจัดการความเสี่ยงที่เพียงพอและใช้งานได้อย่างมีประสิทธิภาพ โดยมีวัตถุประสงค์ที่ชัดเจน พร้อมทั้งมีการระบุความเสี่ยง ประเมินความเสี่ยง และรับมือกับความเสี่ยงอย่างสมบูรณ์
6. พิจารณาคัดเลือก เสนอแต่งตั้ง และเสนอคำตอบแทนของผู้สอบบัญชีประจำปี 2559 เพื่อนำเสนอต่อคณะกรรมการบริษัทให้ขออนุมัติจากที่ประชุมผู้ถือหุ้นประจำปี 2559 คณะกรรมการตรวจสอบ ได้พิจารณาความเป็นอิสระ ผลการปฏิบัติงาน และบริการของผู้สอบบัญชี รวมถึงความเหมาะสมของคำตอบแทนแล้ว เห็นว่า ผู้สอบบัญชีได้แสดงความเห็นและข้อเสนอแนะที่เป็นประโยชน์ในการจัดทำรายงานทางการเงินและการควบคุมภายใน จึงเห็นควรเสนอต่อคณะกรรมการบริษัทเพื่อขออนุมัติที่ประชุมผู้ถือหุ้นแต่งตั้งผู้สอบบัญชีจากบริษัทสำนักงาน อี.วาย. จำกัด เป็นผู้สอบบัญชีประจำปี 2559 ต่อไปอีกวาระหนึ่ง
7. ได้มีการนำเสนอรายงานกิจกรรมของคณะกรรมการตรวจสอบให้กับคณะกรรมการบริษัทฯ ทราบทุกครั้งที่มีการประชุมคณะกรรมการตรวจสอบ เพื่อให้สอดคล้องกับแนวทางปฏิบัติที่ดีของคณะกรรมการตรวจสอบ
8. พิจารณาแผนงานการตรวจสอบประจำปี และสอบทานรายงานผลการตรวจสอบรวมทั้งประเมินผลการควบคุมภายในเพื่อให้มั่นใจว่า การควบคุมภายในมีประสิทธิภาพเพียงพอกับระดับความเสี่ยงที่ยอมรับได้ และเหมาะสมกับสภาพแวดล้อมที่เปลี่ยนแปลงไป
9. ในเรื่องนโยบาย Anti-Corruption คณะกรรมการตรวจสอบได้กำหนดเป็นแนวทางในการดำเนินงาน โดยไม่สนับสนุนและหลีกเลี่ยงไม่ให้มีการจ่ายเงินที่ไม่ถูกต้องแก่หน่วยงานของรัฐหรือเอกชน ที่เกี่ยวข้องเนื่องต่อธุรกิจ ทั้งนี้ให้ฝ่ายบริหาร ควบคุมดูแลให้เจ้าหน้าที่ปฏิบัติตามนโยบายของบริษัท

ในรอบปี 2558 คณะกรรมการตรวจสอบได้ทำการจัดให้มีการประชุมทั้งสิ้น 5 ครั้ง มีรายละเอียดการผู้เข้าร่วมประชุม ดังนี้

รายชื่อคณะกรรมการตรวจสอบ	ตำแหน่ง	การเข้าร่วมประชุม/ การประชุมทั้งหมด
นายสมชาติ ลิมปานภาพ	ประธานกรรมการตรวจสอบ	5/5
นาย ช.นันท์ เพ็ชฌุไพศิษย์	กรรมการตรวจสอบ	4/5
นายสมยศ อัครไพบูลย์	กรรมการตรวจสอบ	4/5
นายพรณพ ชะระไสย์	ประธานกรรมการตรวจสอบ (เดิมที่พ้นวาระ 24/04/2558)	1/5
นายวิบูลย์ สิทธาพร	กรรมการตรวจสอบ (เดิมที่พ้นวาระ 24/04/2558)	1/5

โดยคณะกรรมการตรวจสอบได้ปฏิบัติงานตามหน้าที่และความรับผิดชอบที่ได้รับมอบหมาย โดยใช้ความรู้ความสามารถประกอบกับความรอบคอบ และมีความเป็นอิสระอย่างเพียงพอ โดยไม่มีข้อจำกัดในการได้รับข้อมูลทั้งจากผู้บริหาร พนักงาน และผู้เกี่ยวข้อง ตลอดจนได้ให้ความเห็นและข้อเสนอแนะต่าง ๆ เพื่อประโยชน์ต่อผู้มีส่วนได้เสียทุกฝ่ายอย่างเท่าเทียมกัน

โดยสรุปในภาพรวมแล้ว คณะกรรมการตรวจสอบเห็นว่า คณะกรรมการบริษัทตลอดจนผู้บริหารของบริษัทฯ มีจริยธรรมและความมุ่งมั่นในการปฏิบัติหน้าที่เพื่อให้บรรลุเป้าหมายของบริษัทฯ อย่างมีคุณภาพเชิงมืออาชีพ ได้ให้ความสำคัญอย่างยิ่งต่อการดำเนินงานภายใต้ระบบควบคุมภายในที่มีประสิทธิภาพ ภายใต้การบริหารความเสี่ยงที่รัดกุมเหมาะสมและต่อเนื่อง มีการกำกับดูแลกิจการที่ดีอย่างเพียงพอ โปร่งใสและเชื่อถือได้ รวมทั้งมีการพัฒนาปรับปรุงระบบการปฏิบัติงานให้มีคุณภาพดีขึ้นอย่างต่อเนื่อง





นายสมชาติ ลิมปานภาพ นาย ช.นันท์ เพ็ชฌุไพศิษย์ นายสมยศ อัครไพบูลย์
 ประธานกรรมการตรวจสอบ กรรมการตรวจสอบ กรรมการตรวจสอบ

บมจ.อินเตอร์ไฮด์
 รายการระหว่างกัน
 สำหรับงวดไตรมาส ที่ 1/2558

รายการในงบดุล								
Code	รายการ	ซูว์แมนส์	AAC	ISC	โมเดิร์นฟอร์ม	คุณชุตินา	คุณองอาจ	รวม
10-001-02-01-01	ลูกหนี้การค้า	-	-	16,848,051.80	1,533,395.92	-	-	18,381,447.72
10-001-05-15-02	ลูกหนี้อื่น	-	-	3,261,474.97	-	-	-	3,261,474.97
10-001-06-01-01	ลูกหนี้ค่าเครื่องจักร	-	-	-	-	-	-	-
20-001-02-01-01	เจ้าหนี้การค้า	16,526.33	460,345.58	1,637,360.10	24,866.80	-	-	2,139,098.81
20-001-08-02-32	เจ้าหนี้อื่น	-	-	-	-	-	-	-
	รวม	16,526.33	460,345.58	21,746,886.87	1,558,262.72	-	-	23,782,021.50
รายการในงบกำไรขาดทุน								
Code	รายการ	ซูว์แมนส์	AAC	ISC	โมเดิร์นฟอร์ม	คุณชุตินา	คุณองอาจ	รวม
		O-SHU1/DO-AC-SME	O-AAC1/DO-AC-AAC	D-ISC	D-MDF	PT-H002	O-ONG1	
43-009-01-00-11	รายได้อื่น	-	-	-	-	-	-	-
43-001-01-00-11	รายได้ค่าเช่า	-	-	2,025,270.00	-	-	-	2,025,270.00
43-002-01-00-11	รายได้ค่าสาธารณูปโภค	-	-	229,004.03	-	-	-	229,004.03
41-001-01-xx-11	รายได้จากการขายให้-ISC	-	-	103,319,689.33	-	-	-	103,319,689.33
41-001-01-xx-11	รายได้จากการขายให้-MDF	-	-	-	2,903,206.70	-	-	2,903,206.70
43-011-00-00-00	รายได้อื่น Management Fee	-	-	3,503,970.79	-	-	-	3,503,970.79
43-011-02-01-11	รายได้ค่าแรงพนักงานรายวัน-ISC	-	-	3,274,701.58	-	-	-	3,274,701.58
43-007-00-00-00	ขายเครื่องจักรและอุปกรณ์	-	-	-	-	-	-	-
	ซื้อเครื่องใช้สำนักงานและอื่นๆ	-	-	-	-	-	-	-
51-001-01-00-11	ซื้อสินค้าสำเร็จรูป	41,057.54	134,457.40	879,660.44	-	-	-	1,055,175.38
52-001-07-00-11	ซื้อวัตถุดิบ-อุปกรณ์เย็บในประเทศ	-	-	190,991.85	-	-	-	190,991.85
60-030-00-00-11	ค่าที่ปรึกษา	-	-	-	-	-	-	-
60-051-00-00-11	จ่ายค่าเช่า	-	-	-	-	-	-	-
	รวม	41,057.54	134,457.40	113,423,288.02	2,903,206.70	-	-	116,502,009.66

บมจ.อินเตอร์ไฮด์
 รายการระหว่างกัน
 สำหรับงวดไตรมาส ที่ 2/2558

รายการในงบดุล								
Code	รายการ	ซูว์แมนส์	AAC	ISC	โมเดิร์นฟอร์ม	คุณชุตินา	คุณองอาจ	รวม
10-001-02-01-01	ลูกหนี้การค้า	-	-	25,995,978.76	3,001,912.61	-	-	28,997,891.37
10-001-05-15-02	ลูกหนี้อื่น	-	-	3,403,159.70	10,593.00	-	-	3,413,752.70
10-001-06-01-01	ลูกหนี้ค่าเครื่องจักร	-	-	-	-	-	-	-
20-001-02-01-01	เจ้าหนี้การค้า	21,135.94	117,655.49	35,687.34	11,770.00	-	-	186,248.77
20-001-08-02-32	เจ้าหนี้อื่น	-	-	-	-	-	-	-
	รวม	21,135.94	117,655.49	29,434,825.80	3,024,275.61	-	-	32,597,892.84
รายการในงบกำไรขาดทุน								
Code	รายการ	ซูว์แมนส์ O-SHU1	AAC O-AAC1	ISC D-ISC	โมเดิร์นฟอร์ม D-MDF	คุณชุตินา PT-H002	คุณองอาจ O-ONG1	รวม
43-009-01-00-11	รายได้อื่น	-	-	-	-	-	-	-
43-001-01-00-11	รายได้ค่าเช่า	-	-	2,025,270.00	-	-	-	2,025,270.00
43-002-01-00-11	รายได้ค่าสาธารณูปโภค	-	-	167,842.90	-	-	-	167,842.90
41-001-01-xx-11	รายได้จากการขายให้-ISC	-	-	78,333,871.30	-	-	-	78,333,871.30
41-001-01-xx-11	รายได้จากการขายให้-MDF	-	-	-	2,326,371.80	-	-	2,326,371.80
43-011-00-00-00	รายได้อื่น Management Fee	-	-	3,111,771.37	-	-	-	3,111,771.37
43-011-02-01-11	รายได้ค่าแรงพนักงานรายวัน-ISC	-	-	3,091,838.28	-	-	-	3,091,838.28
43-007-00-00-00	ขายเครื่องจักรและอุปกรณ์	-	-	-	-	-	-	-
	ซื้อเครื่องใช้สำนักงานและอื่นๆ	-	-	-	11,770.00	-	-	11,770.00
51-001-01-00-11	ซื้อสินค้าสำเร็จรูป	26,905.42	109,958.40	542,757.24	-	-	-	679,621.06
52-001-07-00-11	ซื้อวัตถุดิบ-อุปกรณ์เย็บในประเทศ	-	-	-	-	-	-	-
60-030-00-00-11	ค่าที่ปรึกษา	-	-	-	-	-	-	-
60-051-00-00-11	จ่ายค่าเช่า	-	-	-	-	-	-	-
	รวม	26,905.42	109,958.40	87,273,351.09	2,338,141.80	-	-	89,748,356.71

บมจ.อินเตอร์ไฮด์
 รายการระหว่างกัน
 สำหรับงวดไตรมาส ที่ 3/2558

รายการในงบดุล								
Code	รายการ	ซูว์แมนส์	AAC	ISC	โมเดิร์นฟอร์ม	คุณชุตินา	คุณองอาจ	รวม
10-001-02-01-01	ลูกหนี้การค้า	-	-	13,215,521.18	7,619,307.50	-	-	20,834,828.68
10-001-05-15-02	ลูกหนี้อื่น	-	-	3,250,592.99	-	-	-	3,250,592.99
10-001-06-01-01	ลูกหนี้ค่าเครื่องจักร	-	-	-	-	-	-	-
20-001-02-01-01	เจ้าหนี้การค้า	42,482.91	157,680.99	16,322.09	171,060.90	-	-	387,546.89
20-001-08-02-32	เจ้าหนี้อื่น	-	-	-	-	-	-	-
	รวม	42,482.91	157,680.99	16,482,436.26	7,790,368.40	-	-	24,472,968.56
รายการในงบกำไรขาดทุน								
Code	รายการ	ซูว์แมนส์	AAC	ISC	โมเดิร์นฟอร์ม	คุณชุตินา	คุณองอาจ	รวม
		O-SHU1	O-AAC1	D-ISC	D-MDF	PT-H002	O-ONG1	
43-009-01-00-11	รายได้อื่น	-	-	54,495.79	-	-	-	54,495.79
43-001-01-00-11	รายได้ค่าเช่า	-	-	2,025,270.00	-	-	-	2,025,270.00
43-002-01-00-11	รายได้ค่าสาธารณูปโภค	-	-	161,854.18	-	-	-	161,854.18
41-001-01-xx-11	รายได้จากการขายให้-ISC	-	-	50,199,050.25	-	-	-	50,199,050.25
41-001-01-xx-11	รายได้จากการขายให้-MDF	-	-	-	807,845.10	-	-	807,845.10
43-011-00-00-00	รายได้อื่น Management Fee	-	-	3,257,737.89	-	-	-	3,257,737.89
43-011-02-01-11	รายได้ค่าแรงพนักงานรายวัน-ISC	-	-	2,881,317.84	-	-	-	2,881,317.84
43-007-00-00-00	ขายเครื่องจักรและอุปกรณ์	-	-	-	-	-	-	-
	ซื้อเครื่องใช้สำนักงานและอื่นๆ	-	-	-	-	-	-	-
51-001-01-00-11	ซื้อสินค้าสำเร็จรูป	29,380.28	37,407.00	2,507.49	-	-	-	69,294.77
52-001-07-00-11	ซื้อวัตถุดิบ-อุปกรณ์เย็บในประเทศ	-	-	12,746.80	-	-	-	12,746.80
60-030-00-00-11	ค่าที่ปรึกษา	-	-	-	-	-	-	-
60-051-00-00-11	จ่ายค่าเช่า	-	-	-	-	-	-	-
	รวม	29,380.28	37,407.00	58,594,980.24	807,845.10	-	-	59,469,612.62

บมจ.อินเตอร์ไฮด์
 รายการระหว่างกัน
 สำหรับงวดไตรมาส ที่ 4/2558

รายการในงบดุล								
Code	รายการ	ซูว์แมนส์	AAC	ISC	โมเดิร์นฟอร์ม	คุณชุตติมา	คุณองอาจ	รวม
10-001-02-01-01	ลูกหนี้การค้า		-	26,346,255.70	4,787,948.36	-	-	31,134,204.06
10-001-05-15-02	ลูกหนี้อื่น	-	-	3,692,466.18	-	-	-	3,692,466.18
10-001-06-01-01	ลูกหนี้ค่าเครื่องจักร	-	-	-	-	-	-	-
20-001-02-01-01	เจ้าหนี้การค้า	25,135.26	340,581.33	17,548.00	41,134.01	-	-	424,398.60
20-001-08-02-32	เจ้าหนี้อื่น	-	-	-	-	-	-	-
	รวม	25,135.26	340,581.33	30,056,269.88	4,829,082.37	-	-	35,251,068.84
รายการในงบกำไรขาดทุน								
Code	รายการ	ซูว์แมนส์	AAC	ISC	โมเดิร์นฟอร์ม	คุณชุตติมา	คุณองอาจ	รวม
		O-SHU1	O-AAC1	D-ISC	D-MDF	PT-H002	O-ONG1	
43-009-01-00-11	รายได้อื่น	-	-	-	-	-	-	-
43-001-01-00-11	รายได้ค่าเช่า	-	-	2,025,270.00	-	-	-	2,025,270.00
43-002-01-00-11	รายได้ค่าสาธารณูปโภค	-	-	290,445.73	-	-	-	290,445.73
41-001-01-xx-11	รายได้จากการขายให้-ISC	-	-	92,065,542.82	-	-	-	92,065,542.82
41-001-01-xx-11	รายได้จากการขายให้-MDF	-	-	-	-	-	-	-
43-011-00-00-00	รายได้อื่น Management Fee	-	-	3,311,423.70	-	-	-	3,311,423.70
43-011-02-01-11	รายได้ค่าแรงพนักงานรายวัน-ISC	-	-	4,882,504.81	-	-	-	4,882,504.81
43-007-00-00-00	ขายเครื่องจักรและอุปกรณ์	-	-	-	-	-	-	-
	ซื้อเครื่องใช้สำนักงานและอื่นๆ	-	-	-	-	-	-	-
51-001-01-00-11	ซื้อสินค้าสำเร็จรูป	23,490.90	318,300.30	202,800.00	-	-	-	544,591.20
52-001-07-00-11	ซื้อวัตถุดิบ-อุปกรณ์เย็บในประเทศ	-	-	9,233.80	-	-	-	9,233.80
60-030-00-00-11	ค่าที่ปรึกษา	-	-	-	-	-	-	-
60-051-00-00-11	จ่ายค่าเช่า	-	-	-	-	-	-	-
	รวม	23,490.90	318,300.30	102,787,220.86	-	-	-	103,129,012.06

บมจ.อินเตอร์ไฮด์
 รายการระหว่างกัน
 สำหรับงวดไตรมาส ที่ 1-4/2558

รายการในงบดุล								
Code	รายการ	ซูว์แมนส์	AAC	ISC	โมเดิร์นฟอร์ม	คุณชุตินา	คุณองอาจ	รวม
10-001-02-01-01	ลูกหนี้การค้า	-	-	26,346,255.70	4,787,948.36	-	-	31,134,204.06
10-001-05-15-02	ลูกหนี้อื่น	-	-	3,692,466.18	-	-	-	3,692,466.18
10-001-06-01-01	ลูกหนี้ค่าเครื่องจักร	-	-	-	-	-	-	-
20-001-02-01-01	เจ้าหนี้การค้า	25,135.26	340,581.33	17,548.00	41,134.01	-	-	424,398.60
20-001-08-02-32	เจ้าหนี้อื่น	-	-	-	-	-	-	-
	รวม	25,135.26	340,581.33	30,056,269.88	4,829,082.37	-	-	35,251,068.84
รายการในงบกำไรขาดทุน								
Code	รายการ	ซูว์แมนส์	AAC	ISC	โมเดิร์นฟอร์ม	คุณชุตินา	คุณองอาจ	รวม
		O-SHU1	O-AAC1	D-ISC	D-MDF	PT-H002	O-ONG1	
43-009-01-00-11	รายได้อื่น	-	-	54,495.79	-	-	-	54,495.79
43-001-01-00-11	รายได้ค่าเช่า	-	-	8,101,080.00	-	-	-	8,101,080.00
43-002-01-00-11	รายได้ค่าสาธารณูปโภค	-	-	849,146.84	-	-	-	849,146.84
41-001-01-xx-11	รายได้จากการขายให้-ISC	-	-	323,918,153.70	-	-	-	323,918,153.70
41-001-01-xx-11	รายได้จากการขายให้-MDF	-	-	-	6,037,423.60	-	-	6,037,423.60
43-011-00-00-00	รายได้อื่น Management Fee	-	-	13,184,903.75	-	-	-	13,184,903.75
43-011-02-01-11	รายได้ค่าแรงพนักงานรายวัน-ISC	-	-	14,130,362.51	-	-	-	14,130,362.51
43-007-00-00-00	ขายเครื่องจักรและอุปกรณ์	-	-	-	-	-	-	-
	ซื้อเครื่องใช้สำนักงานและอื่นๆ	-	-	-	-	11,770.00	-	11,770.00
51-001-01-00-11	ซื้อสินค้าสำเร็จรูป	120,834.14	600,123.10	1,627,725.17	-	-	-	2,348,682.41
52-001-07-00-11	ซื้อวัตถุดิบ-อุปกรณ์เย็บในประเทศ	-	-	212,972.45	-	-	-	212,972.45
60-030-00-00-11	ค่าที่ปรึกษา	-	-	-	-	-	-	-
60-051-00-00-11	จ่ายค่าเช่า	-	-	-	-	-	-	-
	รวม	120,834.14	600,123.10	362,078,840.21	6,037,423.60	11,770.00	-	368,848,991.05

รายงานความรับผิดชอบของคณะกรรมการต่อรายงานทางการเงิน

คณะกรรมการบริษัท อินเทอร์เน็ต จำกัด (มหาชน) ได้จัดให้มีงบการเงินเพื่อแสดงถึงฐานะการเงิน และผลการดำเนินงานของบริษัท สำหรับปี 2558 ภายใต้พระราชบัญญัติบริษัทมหาชนจำกัด พ.ศ. 2535 และกฎระเบียบของตลาดหลักทรัพย์แห่งประเทศไทย และคณะกรรมการ เป็นผู้รับผิดชอบต่อการเงินของบริษัทฯ ที่ปรากฏในรายงานประจำปี โดยขอยืนยันว่างบการเงินดังกล่าวจัดทำขึ้นตามมาตรฐานการบัญชีที่รับรองทั่วไปในประเทศไทย โดยเลือกใช้นโยบายบัญชีที่เหมาะสม และถือปฏิบัติอย่างสม่ำเสมอ และใช้ดุลยพินิจอย่างระมัดระวัง และประมาทการที่ดีที่สุดในการจัดทำ รวมทั้งมีการเปิดเผยข้อมูลสำคัญอย่างเพียงพอในหมายเหตุประกอบงบการเงิน

งบการเงินของบริษัท ได้รับการตรวจสอบโดยผู้สอบบัญชีของบริษัท คือบริษัท สำนักงาน อีวาย จำกัด โดยในการตรวจสอบนั้นคณะกรรมการบริษัทฯ ได้สนับสนุนข้อมูล และเอกสารต่าง ๆ เพื่อให้ผู้สอบบัญชีสามารถตรวจสอบ และแสดงความเห็นตามมาตรฐานการสอบบัญชี โดยความเห็นของผู้สอบบัญชีได้ปรากฏในรายงานผู้สอบบัญชีซึ่งแสดงไว้ในรายงานประจำปีแล้ว

คณะกรรมการ ได้จัดให้มีการดำรงรักษาไว้ซึ่งระบบการควบคุมภายในที่มีประสิทธิภาพ เพื่อให้มั่นใจได้อย่างมีเหตุผลว่าการบันทึกข้อมูลทางบัญชีมีความถูกต้อง ครบถ้วน และเพียงพอที่จะดำรงรักษาไว้ซึ่งทรัพย์สิน และเพื่อให้ทราบจุดอ่อนเพื่อป้องกันไม่ให้เกิดการทุจริตหรือการดำเนินการที่ผิดปกติดังมีสาระสำคัญ

คณะกรรมการบริษัทฯ ได้แต่งตั้งคณะกรรมการตรวจสอบ ซึ่งประกอบด้วยกรรมการที่ไม่เป็นผู้บริหารเป็นผู้ดูแลรับผิดชอบเกี่ยวกับคุณภาพของรายงานทางการเงิน และระบบการควบคุมภายใน การปฏิบัติตามกฎหมาย และความเห็นของคณะกรรมการตรวจสอบเกี่ยวกับเรื่องนี้ปรากฏในรายงานของคณะกรรมการตรวจสอบซึ่งแสดงไว้ในรายงานประจำปีแล้ว

คณะกรรมการมีความเห็นว่าระบบการควบคุมภายในของบริษัทฯ โดยรวมอยู่ในระดับที่น่าพอใจ และสามารถสร้างความเชื่อมั่นอย่างมีเหตุผลต่อความเชื่อถือได้ของงบการเงินของบริษัทฯ ณ วันที่ 31 ธันวาคม 2558



(นายธีระ วิภูชนิน)
ประธานกรรมการ



(นายองอาจ ดำรงสกุลวงษ์)
กรรมการผู้จัดการ

คำอธิบายและการวิเคราะห์ฐานะการเงินและผลการดำเนินงาน

สรุปสาระสำคัญและภาพรวมผลการดำเนินงานในปีที่ผ่านมา

อุตสาหกรรมยานยนต์ไทย เติบโตมาโดยตลอด ทำให้ปัจจุบันไทยมีความสามารถในการผลิตรถทุกโรงงานในประเทศร่วมกัน 2.8 ล้านคัน ซึ่งขณะนี้ยังใช้กำลังการผลิตไม่เต็มที่ โดยที่อุตสาหกรรมรถยนต์ คิดเป็นสัดส่วน 10% ของภาคอุตสาหกรรมระบบ ทั้งนี้ภาพรวมการผลิตในปี 2558 คาดว่าจะทำได้ 1.95 ล้านคัน ลดลง 25% เมื่อเทียบกับปีที่ผ่านมา เนื่องจากตลาดในประเทศถดถอย อย่างไรก็ตามตัวช่วยคือการส่งออกที่อยู่ในเกณฑ์ดี คือ 1.1 ล้านคัน

นอกจากนี้ ทิศทางราคาน้ำมันที่ปรับตัวลดลงอย่างมาก ทำให้คาดการณ์ว่าราคาน้ำมันดิบจะต่ำในระดับ 70 ดอลลาร์ต่อบาร์เรล ไปจนถึงกลางปี 2559 หนุนให้ความต้องการซื้อรถยนต์มีสูงขึ้น แนวโน้มการส่งออกรถยนต์ยังคงสดใส เพราะเออีซี จะทำให้ประเทศอาเซียนใหม่ ได้แก่ พม่า ลาว เวียดนาม และกัมพูชา ลดภาษีรถยนต์เป็น 0% ทำให้ยอดการส่งออกผ่านเพิ่มขึ้น โครงสร้างใหม่ภายใต้การบูรณาการที่เริ่มใช้วันที่ 1 ม.ค.2559 คาดว่า จะส่งผลดีต่ออุตสาหกรรมยานยนต์ โดยที่ผ่านมามีไทยมีนโยบายใช้ภาษีผลัดกันการพัฒนามาหลายครั้ง เช่น ผลักดันให้เกิดการลงทุนในโครงการอีโค คาร์ ซึ่ง ดึงดูดให้บริษัทต่างชาติเข้ามาผลิตรถยนต์ไฮบริด สอดรับกับโครงสร้างภาษีที่เน้นให้เกิดการประหยัดพลังงาน และลดการปล่อยมลพิษ ผู้บริโภคมีแนวโน้มที่จะซื้อรถยนต์ที่เหมาะสมกับวัตถุประสงค์ในการใช้งานจริงมากขึ้น

รายได้จากการประกอบธุรกิจ (ล้านบาท)	ปี 2558		ปี 2557		ปี 2556	
	รายได้	%	รายได้	%	รายได้	%
รายได้จากอุตสาหกรรมยานยนต์	1,977	82%	1,395	75%	1,369	76%
รายได้ที่มีใช้จากอุตสาหกรรมยานยนต์	318	13%	457	24%	419	23%
รายได้อื่น	112	5%	11	1%	9	1%
รวม	2,407	100%	1,863	100%	1,797	100%

ปี 2558 บริษัทฯ มีรายได้จากอุตสาหกรรมยานยนต์ เพิ่มขึ้น 582 ล้านบาทจากปี 2557 หรือเพิ่มขึ้นร้อยละ 41.72 ในขณะที่รายได้ที่มีใช้จากอุตสาหกรรมยานยนต์ลดลง 139 ล้านบาทจากปี 2557 หรือปรับลดลงร้อยละ 30.41

รายได้จากการขายและบริการ (ล้านบาท)	ปี 2558		ปี 2557		ปี 2556	
	รายได้	%	รายได้	%	รายได้	%
รายได้จากการขายในประเทศ	1,698	74%	1,423	77%	1,260	70%
รายได้จากการขายต่างประเทศ	597	26%	429	23%	528	30%
รวม	2,295	100%	1,852	100%	1,788	100%

การวิเคราะห์ผลการดำเนินงาน

ผลการดำเนินงาน ปี 2558 งบการเงินรวมของบริษัทฯ มีกำไรสุทธิ 201.78 ล้านบาท เปรียบเทียบกับช่วงเดียวกันของปีก่อน ซึ่งมีกำไรสุทธิ 193.70 ล้านบาท กำไรสุทธิเพิ่มขึ้น 8.08 ล้านบาท คิดเป็นร้อยละ 4.17 เป็นผลจากปัจจัยดังต่อไปนี้

รายได้

รายได้จากการขายและบริการรวมปี 2558 เท่ากับ 2,295.10 ล้านบาท เทียบกับยอดขายของปีก่อน เท่ากับ 1,851.65 ล้านบาท เพิ่มขึ้น 443.45 ล้านบาท คิดเป็นการเพิ่มขึ้นร้อยละ 23.95 ซึ่งในไตรมาส 4 บริษัทมีคำสั่งซื้อเพิ่มขึ้น เนื่องจากการปรับอัตราภาษีสรรพสามิตใหม่ประกาศใช้ปี 2559 ซึ่งจะมีผลให้ราคาารถสูงขึ้นประชาชนจึงเร่งซื้อรถใหม่ในปี 2558 นอกจากนี้บริษัทรับรู้รายได้อื่น จำนวน 105.0 ล้านบาท เนื่องจากศาลฎีกาแผนกคดีล้มละลายได้มีคำพิพากษา ยืนตามคำพิพากษาของศาลล้มละลายกลาง คือ ยกฟ้อง บริษัทฯ จึงกลับรายการสำรองเพื่อผลเสียหายที่อาจเกิดขึ้นจากข้อกล่าวหา จำนวน 105.0 ล้านบาทไว้ในบัญชีรายได้อื่น ในงบกำไรขาดทุนเบ็ดเสร็จสำหรับปี 2558 เนื่องจากผลของคดีสิ้นสุดลงแล้ว และบริษัทฯ ไม่มีภาระที่จะต้องจ่ายชำระหนี้ดังกล่าวให้แก่ บสท.

ค่าใช้จ่าย

ต้นทุนขายและบริการ

ต้นทุนขายและบริการปี 2558 เท่ากับ 1,986.80 ล้านบาท คิดเป็นร้อยละ 86.57 ของรายได้จากการขายและบริการ เปรียบเทียบกับปีก่อนซึ่งมีต้นทุนขายและบริการเท่ากับ 1,502.39 ล้านบาท คิดเป็นร้อยละ 81.14 ของรายได้จากการขายและบริการ โดยปัจจัยหลักยังคงมาจากภาวะต้นทุนค่าวัสดุคูปในส่วนของหนังคืบที่ปรับเพิ่มสูงขึ้น ส่งผลให้กำไรขั้นต้นเมื่อเทียบกับรายได้จากการขายและบริการในปี 2558 ปรับลดลงเหลือร้อยละ 13.43 เมื่อเทียบกับรายได้จากการขายและบริการ

ค่าใช้จ่ายในการขายและการบริหาร

ค่าใช้จ่ายในการขายและการบริหารปี 2558 มีจำนวน 130.73 ล้านบาท คิดเป็นร้อยละ 5.70 เมื่อเทียบกับรายได้จากการขายและบริการ เทียบกับช่วงเดียวกันของปีก่อนที่ค่าใช้จ่ายในการขายและการบริหารเท่ากับ 119.62 ล้านบาท คิดเป็นร้อยละ 6.46 เมื่อเทียบกับรายได้จากการขายและบริการ ซึ่งบริษัทฯ สามารถบริหารค่าใช้จ่ายได้ค่อนข้างมีประสิทธิภาพ ทำให้ค่าใช้จ่ายดังกล่าวไม่ปรับเพิ่มเปรียบเทียบกับยอดขายที่เพิ่มขึ้น

ค่าใช้จ่ายทางการเงิน

ค่าใช้จ่ายทางการเงินของบริษัทฯ ในปี 2558 เท่ากับ 38.6 ล้านบาท เพิ่มขึ้นจากปี 2557 จำนวน 3.93 ล้านบาท หรือคิดเป็นร้อยละ 11.25 ทั้งนี้ เนื่องจากในปี 2558 บริษัทฯ มีการกู้ยืมเพิ่มขึ้นจากการขยายกิจการ มีการชำระค่าเครื่องจักร ส่งผลให้ค่าใช้จ่ายทางการเงินในปี 2558 ปรับเพิ่มขึ้น นอกจากนี้บริษัทฯ รับรู้ขาดทุนจากอัตราแลกเปลี่ยนที่ 22.83 ล้านบาท โดยเป็นการรับรู้ขาดทุนจากอัตราแลกเปลี่ยนที่เกิดขึ้นแล้ว 2.0 ล้านบาท และขาดทุนจากอัตราแลกเปลี่ยนที่ยังไม่เกิดขึ้น 20.82 ล้านบาท ซึ่งเป็นผลของค่าเงินบาทที่อ่อนค่าจากระดับที่ 33 บาท/เหรียญสหรัฐ ในไตรมาสที่ 2 และไตรมาสที่ 3 อยู่ที่ 36 บาท/เหรียญสหรัฐ

การวิเคราะห์ฐานะทางการเงิน

สินทรัพย์

บริษัทฯ และบริษัทย่อยมีสินทรัพย์หลัก ประกอบด้วย เงินสด ลูกหนี้ สินค้าคงเหลือ และที่ดิน อาคารและอุปกรณ์ โดยสินทรัพย์รวมของบริษัทฯ ณ วันที่ 31 ธ.ค. 2558 มีมูลค่าเท่ากับ 2,670.81 ล้านบาท เพิ่มขึ้น 528.43 ล้านบาท จากปี 2557 คิดเป็นร้อยละ 24.67 โดยเกิดจากการเปลี่ยนแปลงที่สำคัญดังต่อไปนี้

เงินสดและรายการเทียบเท่าเงินสด

ณ วันที่ 31 ธ.ค. 2558 เงินสดและรายการเทียบเท่าเงินสดของบริษัทฯ มีมูลค่าเท่ากับ 31.88 ล้านบาท เพิ่มขึ้นจากสิ้นปี 2557 จำนวน 24.37 ล้านบาท

ลูกหนี้การค้าสุทธิ

ณ วันที่ 31 ธ.ค. 2558 ลูกหนี้การค้าสุทธิของบริษัทฯ มีมูลค่าเท่ากับ 335.62 ล้านบาท ลดลงจากสิ้นปี 2557 จำนวน 3.09 ล้านบาท คิดเป็นการลดลงร้อยละ 0.91 เนื่องจากประสิทธิภาพการบริหารหนี้ ทำให้ยอดคงค้างปรับลดลง ในขณะที่ยอดขายปรับตัวสูงขึ้น

สินค้าคงเหลือสุทธิ

ณ วันที่ 31 ธ.ค. 2558 สินค้าคงเหลือสุทธิของบริษัทฯ มีมูลค่าเท่ากับ 671.32 ล้านบาท เพิ่มขึ้นจากสิ้นปี 2557 จำนวน 51.19 ล้านบาท คิดเป็นการเพิ่มขึ้นร้อยละ 8.25

หนี้สิน

ณ วันที่ 31 ธ.ค. 2558 บริษัทฯ มีหนี้สินรวม 1,538 .63 ล้านบาท เพิ่มขึ้นจากสิ้นปี 2557 เป็นจำนวน 494.66 ล้านบาท คิดเป็นการเพิ่มขึ้นร้อยละ 47.38 โดยหนี้สินรวมดังกล่าวประกอบด้วยหนี้สินหมุนเวียน จำนวน 1,286.55 ล้านบาท และหนี้สินระยะยาว จำนวน 252.09 ล้านบาท โดยมีปัจจัยหลักมาจากการที่บริษัทฯ มีแผนขยายการลงทุน และขยายผลิตภัณฑ์

ส่วนของผู้ถือหุ้น

ณ วันที่ 31 ธ.ค. 2558 บริษัทฯ มีส่วนของผู้ถือหุ้น 1,132.17 ล้านบาท เพิ่มขึ้นจากสิ้นปี 2557 เป็นจำนวน 33.78 ล้านบาท คิดเป็นการเพิ่มขึ้นร้อยละ 3.07 โดยมาจากกำไรสะสมยกมา 1,098.39 ล้านบาท หักด้วยเงินปันผลจ่าย 167.99 ล้านบาท และบวกด้วยกำไรสำหรับปี 2558 จำนวน 201.78 ล้านบาท

ค่าตอบแทนของผู้สอบบัญชี

บริษัทฯ จ่ายค่าตอบแทนการสอบบัญชีให้แก่ บริษัท สำนักงาน อีวาย จำกัด จำนวน 1,568,000 บาท โดยเป็นค่าตอบแทนจากการสอบบัญชี (Audit Fee) ของบริษัทฯ และบริษัทย่อย ทั้งจำนวน ทั้งนี้ บริษัทฯ ไม่มีภาระค่าบริการอื่น (Non-Audit Fee) ที่ชำระให้แก่ผู้สอบบัญชี สำนักงานสอบบัญชีที่ผู้สอบบัญชีสังกัด และบุคคลหรือกิจการที่เกี่ยวข้องกับผู้สอบบัญชี และสำนักงานสอบบัญชีที่ผู้สอบบัญชีสังกัดแต่อย่างใด

บริษัท อินเทอร์เน็ต จำกัด (มหาชน) และบริษัทย่อย
รายงาน และ งบการเงินรวม
31 ธันวาคม 2558

รายงานของผู้สอบบัญชีรับอนุญาต

เสนอต่อผู้ถือหุ้นของบริษัท อินเทอร์เน็ต จำกัด (มหาชน)

ข้าพเจ้าได้ตรวจสอบงบการเงินรวมของบริษัท อินเทอร์เน็ต จำกัด (มหาชน) และบริษัทย่อย ซึ่งประกอบด้วย งบแสดงฐานะการเงินรวม ณ วันที่ 31 ธันวาคม 2558 งบกำไรขาดทุนเบ็ดเสร็จรวม งบแสดงการเปลี่ยนแปลง ส่วนของผู้ถือหุ้นรวมและงบกระแสเงินสดรวมสำหรับปีสิ้นสุดวันเดียวกัน รวมถึงหมายเหตุสรุปนโยบายการบัญชีที่สำคัญและหมายเหตุเรื่องอื่นๆ และได้ตรวจสอบงบการเงินเฉพาะกิจการของบริษัท อินเทอร์เน็ต จำกัด (มหาชน) ด้วยเช่นกัน

ความรับผิดชอบของผู้บริหารต่องบการเงิน

ผู้บริหารเป็นผู้รับผิดชอบในการจัดทำและการนำเสนองบการเงินเหล่านี้โดยถูกต้องตามที่ควรตามมาตรฐานการรายงานทางการเงิน และรับผิดชอบเกี่ยวกับการควบคุมภายในที่ผู้บริหารพิจารณาว่าจำเป็นเพื่อให้สามารถจัดทำงบการเงินที่ปราศจากการแสดงข้อมูลที่ขัดต่อข้อเท็จจริงอันเป็นสาระสำคัญไม่ว่าจะเกิดจากการทุจริตหรือข้อผิดพลาด

ความรับผิดชอบของผู้สอบบัญชี

ข้าพเจ้าเป็นผู้รับผิดชอบในการแสดงความเห็นต่องบการเงินดังกล่าวจากผลการตรวจสอบของข้าพเจ้า ข้าพเจ้าได้ปฏิบัติตามตรวจสอบตามมาตรฐานการสอบบัญชี ซึ่งกำหนดให้ข้าพเจ้าปฏิบัติตามข้อกำหนดด้านจรรยาบรรณ รวมถึงวางแผนและปฏิบัติตามตรวจสอบเพื่อให้ได้ความเชื่อมั่นอย่างสมเหตุสมผลว่างบการเงินปราศจากการแสดงข้อมูลที่ขัดต่อข้อเท็จจริงอันเป็นสาระสำคัญหรือไม่

การตรวจสอบรวมถึงการใช้วิธีการตรวจสอบเพื่อให้ได้มาซึ่งหลักฐานการสอบบัญชีเกี่ยวกับจำนวนเงินและการเปิดเผยข้อมูลในงบการเงิน วิธีการตรวจสอบที่เลือกใช้ขึ้นอยู่กับดุลยพินิจของผู้สอบบัญชีซึ่งรวมถึงการประเมินความเสี่ยงจากการแสดงข้อมูลที่ขัดต่อข้อเท็จจริงอันเป็นสาระสำคัญของงบการเงินไม่ว่าจะเกิดจากการทุจริตหรือข้อผิดพลาด ในการประเมินความเสี่ยงดังกล่าว ผู้สอบบัญชีพิจารณาการควบคุมภายในที่เกี่ยวข้องกับการจัดทำและการนำเสนองบการเงิน โดยถูกต้องตามที่ควรของกิจการเพื่อออกแบบวิธีการตรวจสอบที่เหมาะสมกับสถานการณ์ แต่ไม่ใช่เพื่อวัตถุประสงค์ในการแสดงความเห็นต่อประสิทธิภาพของการควบคุมภายในของกิจการ การตรวจสอบรวมถึงการประเมินความเหมาะสมของนโยบายการบัญชีที่ผู้บริหารใช้และความสมเหตุสมผลของประมาณการทางบัญชีที่จัดทำขึ้น โดยผู้บริหาร รวมทั้งการประเมินการนำเสนองบการเงินโดยรวม

ข้าพเจ้าเชื่อว่าหลักฐานการสอบบัญชีที่ข้าพเจ้าได้รับเพียงพอและเหมาะสมเพื่อใช้เป็นเกณฑ์ในการแสดงความเห็นของข้าพเจ้า

ความเห็น

ข้าพเจ้าเห็นว่างบการเงินข้างต้นนี้แสดงฐานะการเงิน ณ วันที่ 31 ธันวาคม 2558 ผลการดำเนินงานและกระแสเงินสดสำหรับปีสิ้นสุดวันเดียวกันของบริษัท อินเทอร์เน็ต จำกัด (มหาชน) และบริษัทย่อยและเฉพาะของบริษัท อินเทอร์เน็ต จำกัด (มหาชน) โดยถูกต้องตามที่ควรในสาระสำคัญตามมาตรฐานการรายงานทางการเงิน

ข้อมูลและเหตุการณ์ที่เน้น

ข้าพเจ้าขอให้สังเกตหมายเหตุประกอบงบการเงินข้อ 26.5 เรื่องหนี้สินที่อาจจะเกิดขึ้นซึ่งกล่าวว่าในปี 2550 บริษัทฯ ได้รับหนังสือกล่าวหาจากบรรษัทบริหารสินทรัพย์ไทย (บสท.) และขอออกเลิกสัญญาปรับโครงสร้างหนี้ โดยบริษัทฯ ได้ตั้งสำรองเพื่อผลเสียหายที่อาจจะเกิดขึ้นจากข้อกล่าวหาดังกล่าวไว้เป็นจำนวน 105 ล้านบาท และในปี 2552 บสท. ได้ยื่นคำฟ้องบริษัทฯ ให้เป็นบุคคลล้มละลาย โดยศาลล้มละลายกลางได้มีคำพิพากษาให้ยกฟ้องในคดีนี้แล้ว แต่บสท. ได้ยื่นอุทธรณ์คำพิพากษาของศาลล้มละลายกลางต่อศาลฎีกาแผนกคดีล้มละลาย และบริษัทฯ ได้ยื่นคำคัดค้านคำอุทธรณ์ต่อศาลฎีกาเช่นกัน ต่อมาในวันที่ 17 พฤศจิกายน 2558 ศาลฎีกาแผนกคดีล้มละลายได้มีคำพิพากษายกฟ้องโดยยื่นตามคำพิพากษาของศาลล้มละลายกลาง ดังนั้นบริษัทฯ จึงได้กลับรายการสำรองเพื่อผลเสียหายที่อาจจะเกิดขึ้นจากข้อกล่าวหาที่เคยบันทึกไว้จำนวน 105 ล้านบาท ในงบการเงินสำหรับปีสิ้นสุดวันที่ 31 ธันวาคม 2558 เนื่องจากผลของคดีสิ้นสุดลงแล้ว ทั้งนี้ข้าพเจ้ามิได้แสดงความเห็นอย่างมีเงื่อนไขต่อกรณีนี้แต่อย่างใด

วรุณ ชัยนการนาวิ

ผู้สอบบัญชีรับอนุญาต เลขทะเบียน 5423

บริษัท สำนักงาน อีวาย จำกัด

กรุงเทพฯ: 23 กุมภาพันธ์ 2559

บริษัท อินเทอร์เน็ต จำกัด (มหาชน) และบริษัทย่อย

งบแสดงฐานะการเงิน

ณ วันที่ 31 ธันวาคม 2558

(หน่วย: บาท)

หมายเหตุ	งบการเงินรวม		งบการเงินเฉพาะกิจการ		
	2558	2557	2558	2557	
สินทรัพย์					
สินทรัพย์หมุนเวียน					
เงินสดและรายการเทียบเท่าเงินสด	7	31,878,140	7,507,130	26,940,343	3,650,493
เงินลงทุนชั่วคราว - หน่วยลงทุนในกองทุนเปิด		16,767,427	19,000,000	-	-
ลูกหนี้การค้าและลูกหนี้อื่น	8	335,616,794	338,708,014	318,156,534	309,380,118
สินค้าคงเหลือ	9	671,322,309	620,131,823	588,678,227	548,446,145
เงินจ่ายล่วงหน้าค่าซื้อวัตถุดิบและอะไหล่		6,056,456	3,199,769	6,056,456	3,199,769
สินทรัพย์หมุนเวียนอื่น		8,723,023	6,368,007	8,015,445	5,771,918
รวมสินทรัพย์หมุนเวียน		1,070,364,149	994,914,743	947,847,005	870,448,443
สินทรัพย์ไม่หมุนเวียน					
เงินลงทุนในบริษัทย่อย	10	-	-	19,999,800	19,999,800
ที่ดิน อาคารและอุปกรณ์	11	1,586,845,389	1,116,784,218	1,555,974,042	1,082,566,283
สินทรัพย์ไม่มีตัวตน	12	4,136,048	2,552,187	2,964,916	2,273,345
เงินจ่ายล่วงหน้าค่าซื้อเครื่องจักร		192,600	82,459	192,600	-
สินทรัพย์ภายใต้การตัดบัญชี	20	5,701,969	25,504,582	4,774,721	25,150,245
สินทรัพย์ไม่หมุนเวียนอื่น		3,567,374	2,535,804	3,564,314	2,534,004
รวมสินทรัพย์ไม่หมุนเวียน		1,600,443,380	1,147,459,250	1,587,470,393	1,132,523,677
รวมสินทรัพย์		2,670,807,529	2,142,373,993	2,535,317,398	2,002,972,120

หมายเหตุประกอบงบการเงินเป็นส่วนหนึ่งของงบการเงินนี้

บริษัท อินเทอร์เน็ต จำกัด (มหาชน) และบริษัทย่อย

งบแสดงฐานะการเงิน (ต่อ)

ณ วันที่ 31 ธันวาคม 2558

(หน่วย: บาท)

หมายเหตุ	งบการเงินรวม		งบการเงินเฉพาะกิจการ		
	2558	2557	2558	2557	
หนี้สินและส่วนของผู้ถือหุ้น					
หนี้สินหมุนเวียน					
เงินเบิกเกินบัญชีและเงินกู้ยืมระยะสั้น					
จากสถาบันการเงิน	13	510,981,324	185,393,936	510,981,324	185,393,936
เจ้าหนี้บัตรเครดิต	13	417,291,795	233,671,563	417,291,795	233,671,563
เจ้าหนี้การค้าและเจ้าหนี้อื่น	14	191,756,395	169,888,091	161,388,348	140,918,579
ส่วนของหนี้สินตามสัญญาเช่าการเงิน					
ที่ถึงกำหนดชำระภายในหนึ่งปี	15	7,985,195	18,462,754	7,985,195	18,462,754
ส่วนของเงินกู้ยืมระยะยาวที่ถึงกำหนด					
ชำระภายในหนึ่งปี	16	147,055,111	116,255,801	147,055,111	116,255,801
ภาษีเงินได้ค้างจ่าย		3,808,903	4,204,661	3,593,474	3,248,884
หนี้สินหมุนเวียนอื่น		7,669,853	8,224,862	7,854,036	7,382,395
รวมหนี้สินหมุนเวียน		1,286,548,576	736,101,668	1,256,149,283	705,333,912
หนี้สินไม่หมุนเวียน					
หนี้สินตามสัญญาเช่าการเงิน - สุทธิจาก					
ส่วนที่ถึงกำหนดชำระภายในหนึ่งปี	15	11,880,535	18,301,943	11,880,535	18,301,943
เงินกู้ยืมระยะยาว - สุทธิจากส่วนที่ถึงกำหนด					
ชำระภายในหนึ่งปี	16	220,286,648	169,745,000	220,286,648	169,745,000
สำรองผลประโยชน์ระยะยาวของพนักงาน	17	16,416,895	14,831,144	14,069,232	12,799,099
สัญญาแลกเปลี่ยนอัตราดอกเบี้ย		3,501,650	-	3,501,650	-
สำรองเพื่อผลเสียหายที่อาจเกิดขึ้นจากข้อกล่าวหา	26.5	-	105,000,000	-	105,000,000
รวมหนี้สินไม่หมุนเวียน		252,085,728	307,878,087	249,738,065	305,846,042
รวมหนี้สิน		1,538,634,304	1,043,979,755	1,505,887,348	1,011,179,954

หมายเหตุประกอบงบการเงินเป็นส่วนหนึ่งของงบการเงินนี้

บริษัท อินเทอร์เน็ต จำกัด (มหาชน) และบริษัทย่อย

งบแสดงฐานะการเงิน (ต่อ)

ณ วันที่ 31 ธันวาคม 2558

(หน่วย: บาท)

หมายเหตุ	งบการเงินรวม		งบการเงินเฉพาะกิจการ	
	2558	2557	2558	2557
ส่วนของผู้ถือหุ้น				
ทุนเรือนหุ้น				
ทุนจดทะเบียน				
หุ้นสามัญ 419,999,076 หุ้น มูลค่าหุ้นละ 1 บาท	419,999,076	419,999,076	419,999,076	419,999,076
ทุนออกจำหน่ายและชำระเต็มมูลค่าแล้ว				
หุ้นสามัญ 419,998,782 หุ้น มูลค่าหุ้นละ 1 บาท	419,998,782	419,998,782	419,998,782	419,998,782
ส่วนเกินมูลค่าหุ้นสามัญ	211,584,110	211,584,110	211,584,110	211,584,110
กำไรสะสม				
จัดสรรแล้ว				
สำรองตามกฎหมาย - บริษัทฯ	18	42,000,000	42,000,000	42,000,000
สำรองตามกฎหมาย - บริษัทย่อย		2,000,000	2,000,000	-
ยังไม่ได้จัดสรร		456,590,333	422,811,346	355,847,158
รวมส่วนของผู้ถือหุ้น	1,132,173,225	1,098,394,238	1,029,430,050	991,792,166
รวมหนี้สินและส่วนของผู้ถือหุ้น	2,670,807,529	2,142,373,993	2,535,317,398	2,002,972,120

หมายเหตุประกอบงบการเงินเป็นส่วนหนึ่งของงบการเงินนี้

กรรมการ

บริษัท อินเทอร์เน็ต จำกัด (มหาชน) และบริษัทย่อย

งบกำไรขาดทุนเบ็ดเสร็จ

สำหรับปีสิ้นสุดวันที่ 31 ธันวาคม 2558

(หน่วย: บาท)

หมายเหตุ	งบการเงินรวม		งบการเงินเฉพาะกิจการ		
	2558	2557	2558	2557	
กำไรขาดทุน:					
รายได้					
รายได้จากการขายและบริการ	21	2,295,097,184	1,851,645,045	1,951,282,951	1,453,329,010
รายได้อื่น					
กำไรจากอัตราแลกเปลี่ยน		-	4,956,431	-	4,956,431
เงินปันผลรับจากบริษัทย่อย	6, 10	-	-	125,998,740	119,998,800
โอนกลับสำรองเพื่อผลเสียหายที่อาจเกิดขึ้นจากข้อกล่าวหา	26.5	105,000,000	-	105,000,000	-
อื่นๆ		6,606,356	6,022,615	27,993,371	27,530,757
รวมรายได้		2,406,703,540	1,862,624,091	2,210,275,062	1,605,814,998
ค่าใช้จ่าย					
ต้นทุนขายและบริการ		1,986,798,968	1,502,385,636	1,796,164,327	1,269,001,102
ค่าใช้จ่ายในการขาย		31,570,983	22,783,082	26,697,548	18,303,882
ค่าใช้จ่ายในการบริหาร		99,163,049	96,840,759	94,914,062	92,699,589
ขาดทุนจากอัตราแลกเปลี่ยน		22,827,801	-	22,812,213	-
รวมค่าใช้จ่าย		2,140,360,801	1,622,009,477	1,940,588,150	1,380,004,573
กำไรก่อนค่าใช้จ่ายทางการเงินและค่าใช้จ่ายภาษีเงินได้		266,342,739	240,614,614	269,686,912	225,810,425
ค่าใช้จ่ายทางการเงิน		(38,581,622)	(34,678,582)	(38,580,495)	(34,678,228)
กำไรก่อนค่าใช้จ่ายภาษีเงินได้		227,761,117	205,936,032	231,106,417	191,132,197
ค่าใช้จ่ายภาษีเงินได้	20	(25,982,617)	(12,233,583)	(25,469,020)	(5,790,327)
กำไรสำหรับปี		201,778,500	193,702,449	205,637,397	185,341,870
กำไรขาดทุนเบ็ดเสร็จอื่น:					
รายการที่จะไม่ถูกบันทึกในส่วนของกำไรหรือขาดทุนในภายหลัง					
ผลขาดทุนจากการประมาณการตามหลักคณิตศาสตร์					
ประกันภัย - สุทธิจากภาษีเงินได้		-	(1,323,815)	-	(1,323,815)
กำไรขาดทุนเบ็ดเสร็จอื่นสำหรับปี		-	(1,323,815)	-	(1,323,815)
กำไรขาดทุนเบ็ดเสร็จรวมสำหรับปี		201,778,500	192,378,634	205,637,397	184,018,055
กำไรต่อหุ้นขั้นพื้นฐาน					
กำไรสำหรับปี	22	0.48	0.46	0.49	0.44

หมายเหตุประกอบงบการเงินเป็นส่วนหนึ่งของงบการเงินนี้

บริษัท อินเทอร์เน็ต จำกัด (มหาชน) และบริษัทย่อย

งบแสดงการเปลี่ยนแปลงส่วนของผู้ถือหุ้น

สำหรับปีสิ้นสุดวันที่ 31 ธันวาคม 2558

(หน่วย: บาท)

	งบการเงินรวม					
	ทุนเรือนหุ้นที่ออก และชำระแล้ว	ส่วนเกิน มูลค่าหุ้นสามัญ	กำไรสะสม			รวม
			จัดสรรแล้ว		ยังไม่ได้จัดสรร	
			สำรองตามกฎหมาย - บริษัทฯ	สำรองตามกฎหมาย - บริษัทย่อย		
ยอดคงเหลือ ณ วันที่ 1 มกราคม 2557	419,998,782	211,584,110	42,000,000	2,000,000	377,432,285	1,053,015,177
เงินปันผลจ่าย (หมายเหตุ 25)	-	-	-	-	(146,999,573)	(146,999,573)
กำไรสำหรับปี	-	-	-	-	193,702,449	193,702,449
กำไรขาดทุนเบ็ดเสร็จอื่นสำหรับปี	-	-	-	-	(1,323,815)	(1,323,815)
กำไรขาดทุนเบ็ดเสร็จรวมสำหรับปี	-	-	-	-	192,378,634	192,378,634
ยอดคงเหลือ ณ วันที่ 31 ธันวาคม 2557	419,998,782	211,584,110	42,000,000	2,000,000	422,811,346	1,098,394,238
ยอดคงเหลือ ณ วันที่ 1 มกราคม 2558	419,998,782	211,584,110	42,000,000	2,000,000	422,811,346	1,098,394,238
เงินปันผลจ่าย (หมายเหตุ 25)	-	-	-	-	(167,999,513)	(167,999,513)
กำไรสำหรับปี	-	-	-	-	201,778,500	201,778,500
กำไรขาดทุนเบ็ดเสร็จอื่นสำหรับปี	-	-	-	-	-	-
กำไรขาดทุนเบ็ดเสร็จรวมสำหรับปี	-	-	-	-	201,778,500	201,778,500
ยอดคงเหลือ ณ วันที่ 31 ธันวาคม 2558	419,998,782	211,584,110	42,000,000	2,000,000	456,590,333	1,132,173,225

หมายเหตุประกอบงบการเงินเป็นส่วนหนึ่งของงบการเงินนี้

บริษัท อินเทอร์เน็ต จำกัด (มหาชน) และบริษัทย่อย
 งบแสดงการเปลี่ยนแปลงส่วนของผู้ถือหุ้น (ต่อ)
 สำหรับปีสิ้นสุดวันที่ 31 ธันวาคม 2558

(หน่วย: บาท)

	งบการเงินเฉพาะกิจการ				
	ทุนเรือนหุ้นที่ออก และชำระแล้ว	ส่วนเกิน มูลค่าหุ้นสามัญ	กำไรสะสม		รวม
			จัดสรรแล้ว - สำรองตามกฎหมาย	ยังไม่ได้จัดสรร	
ยอดคงเหลือ ณ วันที่ 1 มกราคม 2557	419,998,782	211,584,110	42,000,000	281,190,792	954,773,684
เงินปันผลจ่าย (หมายเหตุ 25)	-	-	-	(146,999,573)	(146,999,573)
กำไรสำหรับปี	-	-	-	185,341,870	185,341,870
กำไรขาดทุนเบ็ดเสร็จอื่นสำหรับปี	-	-	-	(1,323,815)	(1,323,815)
กำไรขาดทุนเบ็ดเสร็จรวมสำหรับปี	-	-	-	184,018,055	184,018,055
ยอดคงเหลือ ณ วันที่ 31 ธันวาคม 2557	419,998,782	211,584,110	42,000,000	318,209,274	991,792,166
ยอดคงเหลือ ณ วันที่ 1 มกราคม 2558	419,998,782	211,584,110	42,000,000	318,209,274	991,792,166
เงินปันผลจ่าย (หมายเหตุ 25)	-	-	-	(167,999,513)	(167,999,513)
กำไรสำหรับปี	-	-	-	205,637,397	205,637,397
กำไรขาดทุนเบ็ดเสร็จอื่นสำหรับปี	-	-	-	-	-
กำไรขาดทุนเบ็ดเสร็จรวมสำหรับปี	-	-	-	205,637,397	205,637,397
ยอดคงเหลือ ณ วันที่ 31 ธันวาคม 2558	419,998,782	211,584,110	42,000,000	355,847,158	1,029,430,050

หมายเหตุประกอบงบการเงินเป็นส่วนหนึ่งของงบการเงินนี้

บริษัท อินเทอร์เน็ต จำกัด (มหาชน) และบริษัทย่อย

งบกระแสเงินสด

สำหรับปีสิ้นสุดวันที่ 31 ธันวาคม 2558

(หน่วย: บาท)

	งบการเงินรวม		งบการเงินเฉพาะกิจการ	
	2558	2557	2558	2557
กระแสเงินสดจากกิจกรรมดำเนินงาน				
กำไรก่อนภาษี	227,761,117	205,936,032	231,106,417	191,132,197
รายการปรับกระทบยอดกำไรก่อนภาษีเป็นเงินสดรับ (จ่าย)				
จากกิจกรรมดำเนินงาน				
ค่าเสื่อมราคาและค่าตัดจำหน่าย	147,851,150	151,008,249	142,121,504	146,999,406
ค่าเผื่อนี้สงฆ์จะสูญ	3,127,848	154,885	3,127,848	6,903
การปรับลดสินค้าคงเหลือเป็นมูลค่าสุทธิที่จะได้รับ (โอนกลับ)	4,851,957	(1,051,617)	2,355,460	(1,369,015)
กำไรจากการจำหน่ายเงินลงทุนชั่วคราว	(111,894)	-	-	-
(กำไร) ขาดทุนจากการจำหน่ายและตัดจำหน่าย				
เครื่องจักรและอุปกรณ์	207,538	(92,142)	207,538	(92,142)
สำรองผลประโยชน์ระยะยาวของพนักงาน	2,137,146	3,520,273	1,745,931	1,488,228
โอนกลับสำรองเพื่อผลเสียหายที่อาจเกิดขึ้นจากข้อกล่าวหา	(105,000,000)	-	(105,000,000)	-
(กำไร) ขาดทุนจากอัตราแลกเปลี่ยนที่ยังไม่เกิดขึ้นจริง	5,102,553	(296,214)	5,102,553	(296,214)
เงินปันผลรับจากบริษัทย่อย	-	-	(125,998,740)	(119,998,800)
การเปลี่ยนแปลงในมูลค่ายุติธรรมของสัญญาแลกเปลี่ยน				
อัตราดอกเบี้ยเงินกู้	3,501,650	-	3,501,650	-
ค่าใช้จ่ายดอกเบี้ย	31,504,274	33,140,688	31,503,147	33,140,334
กำไรจากการดำเนินงานก่อนการเปลี่ยนแปลงในสินทรัพย์				
และหนี้สินดำเนินงาน	320,933,339	392,320,154	189,773,308	251,010,897
สินทรัพย์ดำเนินงาน (เพิ่มขึ้น) ลดลง				
ลูกหนี้การค้าและลูกหนี้อื่น	(238,577)	(84,701,345)	(12,106,213)	(87,666,230)
สินค้าคงเหลือ	(58,899,130)	(5,010,774)	(45,444,229)	(6,128,160)
สินทรัพย์หมุนเวียนอื่น	4,746,358	(1,919,139)	4,987,686	(1,988,441)
สินทรัพย์ไม่หมุนเวียนอื่น	(3,023,073)	(708,001)	(2,096,812)	(470,001)
หนี้สินดำเนินงานเพิ่มขึ้น (ลดลง)				
เจ้าหนี้การค้าและเจ้าหนี้อื่น	30,483,498	43,746,497	29,084,963	51,034,575
จ่ายผลประโยชน์ระยะยาวของพนักงาน	(551,395)	(671,660)	(475,798)	(671,660)
หนี้สินหมุนเวียนอื่น	(555,009)	4,831,561	471,641	4,288,194
เงินสดจากกิจกรรมดำเนินงาน	292,896,011	347,887,293	164,194,546	209,409,174
จ่ายดอกเบี้ย	(31,910,281)	(33,133,105)	(31,909,154)	(33,132,751)
จ่ายภาษีเงินได้	(6,511,471)	(15,858,033)	(4,814,454)	(9,460,201)
เงินสดสุทธิจากกิจกรรมดำเนินงาน	254,474,259	298,896,155	127,470,938	166,816,222

หมายเหตุประกอบงบการเงินเป็นส่วนหนึ่งของงบการเงินนี้

บริษัท อินเทอร์เน็ต จำกัด (มหาชน) และบริษัทย่อย

งบกระแสเงินสด (ต่อ)

สำหรับปีสิ้นสุดวันที่ 31 ธันวาคม 2558

(หน่วย: บาท)

	งบการเงินรวม		งบการเงินเฉพาะกิจการ	
	2558	2557	2558	2557
กระแสเงินสดจากกิจกรรมลงทุน				
เงินฝากธนาคารที่มีภาวะค้าประกันลดลง	-	5,525,000	-	5,525,000
เงินสดรับจากการจำหน่ายเงินลงทุนชั่วคราว	19,111,894	-	-	-
เงินสดจ่ายเพื่อซื้อเงินลงทุนชั่วคราว	(16,767,427)	(19,000,000)	-	-
เงินปันผลรับจากบริษัทย่อย	-	-	125,998,740	119,998,800
ซื้อที่ดิน อาคารและอุปกรณ์	(613,850,416)	(72,465,212)	(611,582,528)	(53,064,900)
เงินสดจ่ายดอกเบี้ยซึ่งบันทึกเป็นต้นทุนของที่ดิน อาคารและอุปกรณ์	(543,800)	(225,335)	(543,800)	(225,335)
เงินสดรับจากการจำหน่ายอุปกรณ์	880,916	216,243	880,916	216,243
เงินสดสุทธิจาก (ใช้ไป) ใน) กิจกรรมลงทุน	(611,168,833)	(85,949,304)	(485,246,672)	72,449,808
กระแสเงินสดจากกิจกรรมจัดหาเงิน				
เงินเบิกเกินบัญชีและเงินกู้ยืมระยะสั้น				
จากสถาบันการเงินเพิ่มขึ้น (ลดลง)	325,587,388	(152,285,770)	325,587,388	(152,285,770)
เจ้าหน้าที่รัฐวิสาหกิจเพิ่มขึ้น	160,338,629	90,843,964	160,338,629	90,843,964
จ่ายชำระหนี้สินตามสัญญาเช่าการเงิน	(18,201,878)	(20,887,729)	(18,201,878)	(20,887,729)
เงินสดรับจากเงินกู้ยืมระยะยาว	357,419,000	100,000,000	357,419,000	100,000,000
จ่ายชำระเงินกู้ยืมระยะยาว	(276,078,042)	(145,853,136)	(276,078,042)	(145,853,136)
จ่ายเงินปันผล	(167,999,513)	(147,115,362)	(167,999,513)	(147,115,362)
เงินสดสุทธิจาก (ใช้ไป) ใน) กิจกรรมจัดหาเงิน	381,065,584	(275,298,033)	381,065,584	(275,298,033)
เงินสดและรายการเทียบเท่าเงินสดเพิ่มขึ้น (ลดลง) สุทธิ	24,371,010	(62,351,182)	23,289,850	(36,032,003)
เงินสดและรายการเทียบเท่าเงินสดต้นปี	7,507,130	69,858,312	3,650,493	39,682,496
เงินสดและรายการเทียบเท่าเงินสดปลายปี	31,878,140	7,507,130	26,940,343	3,650,493
ข้อมูลกระแสเงินสดเปิดเผยเพิ่มเติม				
รายการที่ไม่ใช่เงินสด				
เจ้าหน้าที่เครื่องจักรเพิ่มขึ้น (ลดลง)	4,309,058	(3,234,245)	4,309,058	(547,333)
เงินจ่ายล่วงหน้าค่าซื้อเครื่องจักรเพิ่มขึ้น	110,141	19,416	192,600	-
เงินปันผลค้างจ่ายลดลง	-	115,789	-	115,789

หมายเหตุประกอบงบการเงินเป็นส่วนหนึ่งของงบการเงินนี้

บริษัท อินเทอร์เน็ต จำกัด (มหาชน) และบริษัทย่อย

หมายเหตุประกอบงบการเงินรวม

สำหรับปีสิ้นสุดวันที่ 31 ธันวาคม 2558

1. ข้อมูลทั่วไป

บริษัท อินเทอร์เน็ต จำกัด (มหาชน) (“บริษัทฯ”) เป็นบริษัทมหาชนซึ่งจัดตั้งและมีภูมิลำเนาในประเทศไทย โดยมีบุคคลธรรมดาในกลุ่มหนึ่งเป็นผู้ถือหุ้นรายใหญ่ ธุรกิจหลักของบริษัทฯคือการผลิตและจำหน่ายหนังสือเบาะรถยนต์ ที่อยู่ตามที่จดทะเบียนของบริษัทฯอยู่ที่ 678 ซอย ที.เจ.ซี. ถนนสุขุมวิท ตำบลบางปูใหม่ อำเภอเมืองสมุทรปราการ จังหวัดสมุทรปราการ

2. เกณฑ์ในการจัดทำงบการเงิน

2.1 งบการเงินนี้จัดทำขึ้นตามมาตรฐานการรายงานทางการเงินที่กำหนดในพระราชบัญญัติวิชาชีพบัญชี พ.ศ. 2547 โดยแสดงรายการในงบการเงินตามข้อกำหนดในประกาศกรมพัฒนาธุรกิจการค้าลงวันที่ 28 กันยายน 2554 ออกตามความในพระราชบัญญัติการบัญชี พ.ศ. 2543

งบการเงินฉบับภาษาไทยเป็นงบการเงินฉบับที่บริษัทฯใช้เป็นทางการตามกฎหมาย งบการเงินฉบับภาษาอังกฤษแปลมาจากงบการเงินฉบับภาษาไทยนี้

งบการเงินนี้ได้จัดทำขึ้นโดยใช้เกณฑ์ราคาทุนเดิมเว้นแต่จะเปิดเผยเป็นอย่างอื่นในนโยบายการบัญชี

2.2 เกณฑ์ในการจัดทำงบการเงินรวม

ก) งบการเงินรวมนี้ได้จัดทำขึ้นโดยรวมงบการเงินของบริษัท อินเทอร์เน็ต จำกัด (มหาชน) (ซึ่งต่อไปนี้จะเรียกว่า “บริษัทฯ”) และบริษัทย่อย (ซึ่งต่อไปนี้จะเรียกว่า “บริษัทย่อย”) ดังต่อไปนี้

บริษัท	ลักษณะธุรกิจ	จัดตั้งขึ้นใน ประเทศ	อัตราร้อยละของการถือหุ้น	
			2558	2557
			ร้อยละ	ร้อยละ
บริษัท อินเทอร์เน็ต ซัพพลาย จำกัด	ผลิตและจำหน่ายเบาะรถยนต์และอุปกรณ์เครื่องหนังภายในรถยนต์	ไทย	100	100

ข) บริษัทฯจะถือว่ามีการควบคุมกิจการที่เข้าไปลงทุนหรือบริษัทย่อยได้ หากบริษัทฯมีสิทธิได้รับหรือมีส่วนได้เสียในผลตอบแทนของกิจการที่เข้าไปลงทุน และสามารถใช้อำนาจในการสั่งการกิจกรรมที่ส่งผลกระทบต่ออย่างมีนัยสำคัญต่อจำนวนผลตอบแทนนั้นได้

ค) บริษัทฯนำงบการเงินของบริษัทย่อยมารวมในการจัดทำงบการเงินรวมตั้งแต่วันที่บริษัทฯมีอำนาจในการควบคุมบริษัทย่อยจนถึงวันที่บริษัทฯสิ้นสุดการควบคุมบริษัทย่อยนั้น

ง) งบการเงินของบริษัทย่อยได้จัดทำขึ้นโดยใช้นโยบายการบัญชีที่สำคัญเช่นเดียวกันกับของบริษัทฯ

จ) ยอดคงค้างระหว่างบริษัทฯและบริษัทย่อย รายการระหว่างกันที่มีสาระสำคัญได้ถูกตัดออกจากงบการเงินรวมนี้แล้ว

2.3 บริษัทฯจัดทำงบการเงินเฉพาะกิจการ ซึ่งแสดงเงินลงทุนในบริษัทย่อยตามวิธีราคาทุน

3. มาตรฐานการรายงานทางการเงินใหม่

มาตรฐานการรายงานทางการเงินที่เริ่มมีผลบังคับในปีบัญชีปัจจุบันและที่จะมีผลบังคับในอนาคตมีรายละเอียดดังนี้

ก. มาตรฐานการรายงานทางการเงินที่เริ่มมีผลบังคับใช้ในปีปัจจุบัน

บริษัทฯ และบริษัทย่อยได้นำมาตรฐานการรายงานทางการเงินฉบับปรับปรุง (ปรับปรุง 2557) และฉบับใหม่ที่ออกโดยสภาวิชาชีพบัญชี ซึ่งมีผลบังคับใช้สำหรับรอบระยะเวลาบัญชีที่เริ่มในหรือหลังวันที่ 1 มกราคม 2558 มาถือปฏิบัติ มาตรฐานการรายงานทางการเงินดังกล่าวได้รับการปรับปรุงหรือจัดให้มีขึ้นเพื่อให้มีเนื้อหาเท่าเทียมกับมาตรฐานการรายงานทางการเงินระหว่างประเทศ โดยส่วนใหญ่เป็นการปรับปรุงถ้อยคำและคำศัพท์ การตีความและการให้แนวปฏิบัติทางการบัญชีกับผู้ใช้มาตรฐาน การนำมาตรฐานการรายงานทางการเงินดังกล่าวมาถือปฏิบัตินี้ไม่มีผลกระทบต่ออย่างเป็นทางการเงินของบริษัทฯ และบริษัทย่อย อย่างไรก็ตาม มาตรฐานการรายงานทางการเงินตามที่กล่าวข้างต้นบางฉบับมีการเปลี่ยนแปลงหลักการสำคัญซึ่งสามารถสรุปได้ดังนี้

มาตรฐานการบัญชี ฉบับที่ 19 (ปรับปรุง 2557) เรื่อง ผลประโยชน์ของพนักงาน

มาตรฐานฉบับปรับปรุงนี้กำหนดให้กิจการต้องรับรู้รายการกำไรขาดทุนจากการประมาณการตามหลักคณิตศาสตร์ประกันภัยทันทีในกำไรขาดทุนเบ็ดเสร็จอื่นในขณะที่มาตรฐานฉบับเดิมอนุญาตให้กิจการเลือกรับรู้รายการดังกล่าวทันทีในกำไรขาดทุน หรือในกำไรขาดทุนเบ็ดเสร็จอื่น หรือทยอยรับรู้ในกำไรขาดทุนก็ได้

มาตรฐานฉบับปรับปรุงดังกล่าวไม่มีผลกระทบต่อทางการเงินนี้เนื่องจากบริษัทฯ และบริษัทย่อยรับรู้รายการกำไรขาดทุนจากการประมาณการตามหลักคณิตศาสตร์ประกันภัยสำหรับโครงการผลประโยชน์หลังออกจากราชการของพนักงานทันทีในกำไรขาดทุนเบ็ดเสร็จอื่นอยู่แต่เดิมแล้ว

มาตรฐานการรายงานทางการเงิน ฉบับที่ 10 เรื่อง งบการเงินรวม

มาตรฐานการรายงานทางการเงินฉบับที่ 10 กำหนดหลักเกณฑ์เกี่ยวกับการจัดทำงบการเงินรวม โดยใช้แทนเนื้อหาเกี่ยวกับการบัญชีสำหรับงบการเงินรวมที่เดิมกำหนดอยู่ในมาตรฐานการบัญชี ฉบับที่ 27 เรื่อง งบการเงินรวมและงบการเงินเฉพาะกิจการ มาตรฐานฉบับนี้เปลี่ยนแปลงหลักการเกี่ยวกับการพิจารณาว่าผู้ลงทุนมีอำนาจการควบคุมหรือไม่ กล่าวคือ ภายใต้มาตรฐานฉบับนี้ผู้ลงทุนจะถือว่าตนควบคุมกิจการที่เข้าไปลงทุนได้ หากตนมีสิทธิได้รับหรือมีส่วนได้เสียในผลตอบแทนของกิจการที่เข้าไปลงทุน และตนสามารถใช้อำนาจในการสั่งการกิจกรรมที่ส่งผลกระทบต่อจำนวนเงินผลตอบแทนนั้นได้ ถึงแม้ว่าตนจะมีสัดส่วนการถือหุ้นหรือสิทธิในการออกเสียงโดยรวมน้อยกว่ากึ่งหนึ่งก็ตาม การเปลี่ยนแปลงที่สำคัญนี้ส่งผลให้ฝ่ายบริหารต้องใช้ดุลยพินิจอย่างมากในการทบทวนว่าบริษัทฯ และบริษัทย่อยมีอำนาจควบคุมในกิจการที่เข้าไปลงทุนหรือไม่และจะต้องนำบริษัทใดในกลุ่มกิจการมาจัดทำงบการเงินรวมบ้าง

การเปลี่ยนแปลงหลักการนี้ไม่มีผลกระทบต่อทางการเงินของบริษัทฯ และบริษัทย่อย

มาตรฐานการรายงานทางการเงิน ฉบับที่ 11 เรื่อง การร่วมการงาน

มาตรฐานการรายงานทางการเงินฉบับที่ 11 ใช้แทนมาตรฐานการบัญชี ฉบับที่ 31 เรื่อง ส่วนได้เสียในการร่วมค้า ซึ่งได้ถูกยกเลิกไป มาตรฐานฉบับนี้กำหนดให้กิจการที่ลงทุนในกิจการใดๆ ต้องพิจารณาว่าตนมีการควบคุมร่วม (Joint control) กับผู้ลงทุนรายอื่นในกิจการนั้นหรือไม่ หากกิจการมีการควบคุมร่วมกับผู้ลงทุนรายอื่นในกิจการที่ถูกลงทุนนั้นแล้วให้ถือว่ากิจการนั้นเป็นการร่วมการงาน (Joint arrangement) หลังจากนั้น กิจการต้องใช้ดุลยพินิจในการกำหนดประเภทของการร่วมการงานนั้นว่าเป็น การดำเนินงานร่วมกัน (Joint operation) หรือ การร่วมค้า (Joint venture) และบันทึกส่วนได้เสียจากการลงทุนให้เหมาะสมกับประเภทของการร่วมการงาน กล่าวคือ หากเป็นการดำเนินงานร่วมกัน ให้กิจการรับรู้ส่วนแบ่งในสินทรัพย์ หนี้สิน รายได้ และค่าใช้จ่ายแต่ละรายการของการดำเนินงานร่วมกันตามส่วนที่ตนมีสิทธิตามสัญญาในงบการเงินเฉพาะกิจการของตน แต่หากเป็นการร่วมค้า ให้กิจการรับรู้เงินลงทุนในการร่วมค้าตามวิธีส่วนได้เสียในงบการเงินที่แสดงเงินลงทุนตามวิธีส่วนได้เสีย หรืองบการเงินรวม (หากมี) และรับรู้เงินลงทุนในการร่วมค้าตามวิธีราคาทุนในงบการเงินเฉพาะกิจการ

มาตรฐานการรายงานทางการเงินฉบับนี้ไม่เกี่ยวข้องกับงบการเงินของบริษัทฯ และบริษัทย่อย

มาตรฐานการรายงานทางการเงิน ฉบับที่ 12 เรื่อง การเปิดเผยข้อมูลเกี่ยวกับส่วนได้เสียในกิจการอื่น

มาตรฐานฉบับนี้กำหนดเรื่องการเปิดเผยข้อมูลที่เกี่ยวข้องกับส่วนได้เสียของกิจการในบริษัทย่อย การร่วมการงาน บริษัทร่วม รวมถึงกิจการที่มีโครงสร้างเฉพาะตัว มาตรฐานฉบับนี้จึงไม่มีผลกระทบต่องบการเงินของบริษัทฯ และบริษัทย่อย

มาตรฐานการรายงานทางการเงิน ฉบับที่ 13 เรื่อง การวัดมูลค่ายุติธรรม

มาตรฐานฉบับนี้กำหนดแนวทางเกี่ยวกับการวัดมูลค่ายุติธรรมและการเปิดเผยข้อมูลที่เกี่ยวข้องกับการวัดมูลค่ายุติธรรม กล่าวคือ หากกิจการต้องวัดมูลค่ายุติธรรมของสินทรัพย์หรือหนี้สินใดตามข้อกำหนดของมาตรฐานที่เกี่ยวข้องอื่น กิจการจะต้องวัดมูลค่ายุติธรรมนั้นตามหลักการของมาตรฐานฉบับนี้ และใช้วิธีเปลี่ยนทันทีเป็นต้นไปในการรับรู้ผลกระทบจากการเริ่มใช้มาตรฐานนี้

มาตรฐานฉบับนี้ไม่มีผลกระทบอย่างเป็นทางการเป็นสาระสำคัญต่องบการเงินของบริษัทฯ และบริษัทย่อย

ข. มาตรฐานการรายงานทางการเงินที่จะมีผลบังคับในอนาคต

ในระหว่างปีปัจจุบัน สภาวิชาชีพบัญชีได้ประกาศใช้มาตรฐานการรายงานทางการเงินฉบับปรับปรุง (ปรับปรุง 2558) และฉบับใหม่ รวมถึงแนวปฏิบัติทางบัญชี จำนวนหลายฉบับ ซึ่งมีผลบังคับใช้สำหรับงบการเงินที่มีรอบระยะเวลาบัญชีที่เริ่มในหรือหลังวันที่ 1 มกราคม 2559 มาตรฐานการรายงานทางการเงินดังกล่าวได้รับการปรับปรุงหรือจัดให้มีขึ้นเพื่อให้มีเนื้อหาทำเทียบกับมาตรฐานการรายงานทางการเงินระหว่างประเทศ ฝ่ายบริหารของบริษัทฯ เชื่อว่ามาตรฐานการรายงานทางการเงินฉบับปรับปรุงและฉบับใหม่ รวมถึงแนวปฏิบัติทางบัญชีดังกล่าวจะไม่มีผลกระทบอย่างเป็นทางการเมื่อนำมาถือปฏิบัติ

4. นโยบายการบัญชีที่สำคัญ

4.1 การรับรู้รายได้

ขายสินค้า

รายได้จากการขายสินค้ารับรู้เมื่อบริษัทฯ ได้โอนความเสี่ยงและผลตอบแทนที่มีนัยสำคัญของความเป็นเจ้าของสินค้าให้กับผู้ซื้อแล้ว รายได้จากการขายแสดงมูลค่าตามราคาในใบกำกับสินค้าโดยไม่รวมภาษีมูลค่าเพิ่ม สำหรับสินค้าที่ได้ส่งมอบหลังจากหักส่วนลดแล้ว

รายได้ค่าบริการ

รายได้ค่าบริการรับรู้เมื่อได้ให้บริการแล้ว โดยพิจารณาถึงขั้นความสำเร็จของงาน

เงินปันผลรับ

เงินปันผลรับถือเป็นรายได้เมื่อบริษัทฯ มีสิทธิในการรับเงินปันผล

4.2 เงินสดและรายการเทียบเท่าเงินสด

เงินสดและรายการเทียบเท่าเงินสด หมายถึง เงินสดและเงินฝากธนาคาร และเงินลงทุนระยะสั้นที่มีสภาพคล่องสูง ซึ่งถึงกำหนดจ่ายคืนภายในระยะเวลาไม่เกิน 3 เดือนนับจากวันที่ได้มาและไม่มีข้อจำกัดในการเบิกใช้

4.3 ลูกหนี้การค้า

ลูกหนี้การค้าแสดงมูลค่าตามจำนวนมูลค่าสุทธิที่จะได้รับ บริษัทฯ บันทึกค่าเผื่อหนี้สงสัยจะสูญสำหรับผลขาดทุน โดยประมาณที่อาจเกิดขึ้นจากการเก็บเงินจากลูกหนี้ไม่ได้ ซึ่งโดยทั่วไปพิจารณาจากประสบการณ์การเก็บเงินและการวิเคราะห์อายุหนี้

4.4 สินค้าคงเหลือ

สินค้าสำเร็จรูปและสินค้านำมาผลิตแสดงมูลค่าตามราคาทุน (ตามวิธีถัวเฉลี่ยถ่วงน้ำหนัก) หรือมูลค่าสุทธิที่จะได้รับแล้วแต่ราคาใดจะต่ำกว่า และประกอบด้วยต้นทุนวัตถุดิบ แรงงานและค่าโสหุ้ยในการผลิต

วัตถุดิบ สารเคมีและวัสดุสิ้นเปลืองแสดงมูลค่าตามราคาทุนถัวเฉลี่ยหรือมูลค่าสุทธิที่จะได้รับแล้วแต่ราคาใดจะต่ำกว่า และจะถือเป็นส่วนหนึ่งของต้นทุนการผลิตเมื่อมีการเบิกใช้

4.5 เงินลงทุน

- ก) เงินลงทุนในหลักทรัพย์เพื่อค้าแสดงตามมูลค่ายุติธรรม การเปลี่ยนแปลงในมูลค่ายุติธรรมของหลักทรัพย์บันทึกในส่วนของกำไรหรือขาดทุน
- ข) เงินลงทุนในบริษัทย่อยที่แสดงอยู่ในงบการเงินเฉพาะกิจการแสดงมูลค่าตามวิธีราคาทุน บริษัทฯ ใช้วิธีถัวเฉลี่ยถ่วงน้ำหนักในการคำนวณต้นทุนของเงินลงทุน

4.6 ที่ดิน อาคารและอุปกรณ์ และค่าเสื่อมราคา

ที่ดินแสดงมูลค่าตามราคาทุน อาคารและอุปกรณ์แสดงมูลค่าตามราคาทุนหักค่าเสื่อมราคาสะสม และค่าเพื่อการด้อยค่าของสินทรัพย์ (ถ้ามี)

ค่าเสื่อมราคาของอาคารและอุปกรณ์คำนวณจากราคาทุนของสินทรัพย์โดยวิธีเส้นตรงตามอายุการให้ประโยชน์โดยประมาณดังนี้

อาคาร	-	20	ปี
ส่วนปรับปรุงอาคาร	-	5	ปี
เครื่องจักรและอุปกรณ์	-	10	ปี
เครื่องตกแต่งและเครื่องใช้สำนักงาน	-	5	ปี
ยานพาหนะ	-	5	ปี

ค่าเสื่อมราคารวมอยู่ในการคำนวณผลการดำเนินงาน

ไม่มีการคิดค่าเสื่อมราคาสำหรับที่ดิน สินทรัพย์ระหว่างติดตั้งและระหว่างก่อสร้าง

บริษัทฯ งดรายการที่ดิน อาคาร และอุปกรณ์ ออกจากบัญชี เมื่อจำหน่ายสินทรัพย์หรือคาดว่าจะไม่ได้รับประโยชน์เชิงเศรษฐกิจในอนาคตจากการใช้หรือการจำหน่ายสินทรัพย์ รายการผลกำไรหรือขาดทุนจากการจำหน่ายสินทรัพย์ จะรับรู้ในส่วนของกำไรหรือขาดทุนเมื่อบริษัทฯ งดรายการสินทรัพย์นั้นออกจากบัญชี

4.7 ต้นทุนการกู้ยืม

ต้นทุนการกู้ยืมของเงินกู้ที่ใช้ในการได้มา การก่อสร้าง หรือการผลิตสินทรัพย์ที่ต้องใช้ระยะเวลานานในการแปลงสภาพให้พร้อมใช้หรือขาย ได้ถูกนำไปรวมเป็นราคาทุนของสินทรัพย์จนกว่าสินทรัพย์นั้นจะอยู่ในสภาพพร้อมที่จะใช้ได้ตามที่มุ่งประสงค์ ส่วนต้นทุนการกู้ยืมอื่นถือเป็นค่าใช้จ่ายในงวดที่เกิดรายการ ต้นทุนการกู้ยืมประกอบด้วยดอกเบี้ยและต้นทุนอื่นที่เกิดขึ้นจากการกู้ยืมนั้น

4.8 สินทรัพย์ไม่มีตัวตน

สินทรัพย์ไม่มีตัวตนแสดงมูลค่าตามราคาทุนหักค่าตัดจำหน่ายสะสมและค่าเผื่อการด้อยค่าสะสม (ถ้ามี) ของสินทรัพย์นั้น

บริษัทฯ ตัดจำหน่ายสินทรัพย์ไม่มีตัวตนที่มีอายุการให้ประโยชน์จำกัดอย่างมีระบบตลอดอายุการให้ประโยชน์เชิงเศรษฐกิจของสินทรัพย์นั้น และจะประเมินการด้อยค่าของสินทรัพย์ดังกล่าวเมื่อมีข้อบ่งชี้ว่าสินทรัพย์นั้นเกิดการด้อยค่า บริษัทฯ จะทบทวนระยะเวลาการตัดจำหน่ายและวิธีการตัดจำหน่ายของสินทรัพย์ไม่มีตัวตนดังกล่าวทุกสิ้นปีเป็นอย่างน้อย ค่าตัดจำหน่ายรับรู้เป็นค่าใช้จ่ายในส่วนของกำไรหรือขาดทุน

สินทรัพย์ไม่มีตัวตนที่มีอายุการให้ประโยชน์จำกัดของบริษัทฯ คือ คอมพิวเตอร์ซอฟต์แวร์ ซึ่งมีอายุการให้ประโยชน์ 4 ปี และ 10 ปี

4.9 รายการธุรกิจกับบุคคลหรือกิจการที่เกี่ยวข้องกัน

บุคคลหรือกิจการที่เกี่ยวข้องกันกับบริษัทฯ หมายถึง บุคคลหรือกิจการที่มีอำนาจควบคุมบริษัทฯ หรือถูกบริษัทฯ ควบคุมไม่ว่าจะเป็นโดยทางตรงหรือทางอ้อม หรืออยู่ภายใต้การควบคุมเดียวกันกับบริษัทฯ

นอกจากนี้บุคคลหรือกิจการที่เกี่ยวข้องกันยังหมายรวมถึงบริษัทร่วมและบุคคลที่มีสิทธิหรือความเสี่ยงโดยทางตรงหรือทางอ้อมซึ่งทำให้มีอิทธิพลอย่างเป็นสาระสำคัญต่อบริษัทฯ ผู้บริหารสำคัญ กรรมการหรือพนักงานของบริษัทฯ ที่มีอำนาจในการวางแผนและควบคุมการดำเนินงานของบริษัทฯ

4.10 สัญญาเช่าระยะยาว

สัญญาเช่าอุปกรณ์ที่ความเสี่ยงและผลตอบแทนของความเป็นเจ้าของส่วนใหญ่ได้โอนไปให้กับผู้เช่าถือเป็นสัญญาเช่าการเงิน สัญญาเช่าการเงินจะบันทึกเป็นรายจ่ายฝ่ายทุนด้วยมูลค่ายุติธรรมของสินทรัพย์ที่เช่าหรือมูลค่าปัจจุบันสุทธิของจำนวนเงินที่ต้องจ่ายตามสัญญาเช่าแล้วแต่มูลค่าใดจะต่ำกว่า ภาระผูกพันตามสัญญาเช่าหักค่าใช้จ่ายทางการเงินจะบันทึกเป็นหนี้สินระยะยาว ส่วนดอกเบี้ยจ่ายจะบันทึกในส่วนของกำไรหรือขาดทุนตลอดอายุของสัญญาเช่า สินทรัพย์ที่ได้มาตามสัญญาเช่าการเงินจะคิดค่าเสื่อมราคาตลอดอายุการใช้งานของสินทรัพย์ที่เช่า

สัญญาเช่าอุปกรณ์ที่ความเสี่ยงและผลตอบแทนของความเป็นเจ้าของส่วนใหญ่ไม่ได้โอนไปให้กับผู้เช่าถือเป็นสัญญาเช่าดำเนินงาน จำนวนเงินที่จ่ายตามสัญญาเช่าดำเนินงานรับรู้เป็นค่าใช้จ่ายในส่วนของกำไรหรือขาดทุนตามวิธีเส้นตรงตลอดอายุของสัญญาเช่า

4.11 เงินตราต่างประเทศ

บริษัทฯ แสดงงบการเงินรวมและงบการเงินเฉพาะกิจการเป็นสกุลเงินบาท ซึ่งเป็นสกุลเงินที่ใช้ในการดำเนินงานของบริษัทฯ รายการต่างๆของแต่ละกิจการที่รวมอยู่ในงบการเงินรวมวัดมูลค่าด้วยสกุลเงินที่ใช้ในการดำเนินงานของแต่ละกิจการนั้น

รายการที่เป็นเงินตราต่างประเทศแปลงค่าเป็นเงินบาทโดยใช้อัตราแลกเปลี่ยน ณ วันที่เกิดรายการสินทรัพย์และหนี้สินที่เป็นตัวเงินซึ่งอยู่ในสกุลเงินตราต่างประเทศได้แปลงค่าเป็นเงินบาทโดยใช้อัตราแลกเปลี่ยน ณ วันสิ้นรอบระยะเวลารายงาน

กำไรและขาดทุนที่เกิดจากการเปลี่ยนแปลงในอัตราแลกเปลี่ยนได้รวมอยู่ในการคำนวณผลการดำเนินงาน

4.12 การด้อยค่าของสินทรัพย์

ทุกวันสิ้นรอบระยะเวลารายงาน บริษัทฯ จะทำการประเมินการด้อยค่าของที่ดิน อาคารและอุปกรณ์หรือสินทรัพย์ที่ไม่มีตัวตนอื่นของบริษัทฯ หากมีข้อบ่งชี้ว่าสินทรัพย์ดังกล่าวอาจด้อยค่า บริษัทฯ รับรู้ขาดทุนจากการด้อยค่าเมื่อมูลค่าที่คาดว่าจะได้รับคืนของสินทรัพย์มีมูลค่าต่ำกว่ามูลค่าตามบัญชีของสินทรัพย์นั้น ทั้งนี้มูลค่าที่คาดว่าจะได้รับคืนหมายถึงมูลค่ายุติธรรมหักต้นทุนในการขายของสินทรัพย์หรือมูลค่าจากการใช้สินทรัพย์แล้วแต่ราคาใดจะสูงกว่า

บริษัทฯ จะรับรู้รายการขาดทุนจากการด้อยค่าในส่วนของกำไรหรือขาดทุน

4.13 ผลประโยชน์ของพนักงาน

ผลประโยชน์ระยะสั้นของพนักงาน

บริษัทฯ รับรู้เงินเดือน ค่าจ้าง โบนัส และเงินสมทบกองทุนประกันสังคมเป็นค่าใช้จ่ายเมื่อเกิดรายการ

ผลประโยชน์หลังออกจากงานของพนักงาน และผลประโยชน์ระยะยาวอื่นของพนักงาน

โครงการสมทบเงิน

บริษัทฯ และพนักงานได้ร่วมกันจัดตั้งกองทุนสำรองเลี้ยงชีพ ซึ่งประกอบด้วยเงินที่พนักงานจ่ายสะสมและเงินที่บริษัทฯ จ่ายสมทบให้เป็นรายเดือน สินทรัพย์ของกองทุนสำรองเลี้ยงชีพได้แยกออกจากสินทรัพย์ของบริษัทฯ เงินที่บริษัทฯ จ่ายสมทบกองทุนสำรองเลี้ยงชีพบันทึกเป็นค่าใช้จ่ายในปีที่เกิดรายการ

โครงการผลประโยชน์หลังออกจากงาน และผลประโยชน์ระยะยาวอื่นของพนักงาน

บริษัทฯ มีภาระสำหรับเงินชดเชยที่ต้องจ่ายให้แก่พนักงานเมื่อออกจากงานตามกฎหมายแรงงาน ซึ่งบริษัทฯ ถือว่าเงินชดเชยดังกล่าวเป็นโครงการผลประโยชน์หลังออกจากงานสำหรับพนักงาน นอกจากนั้น บริษัทฯ จัดให้มีโครงการผลประโยชน์ระยะยาวอื่นของพนักงาน ได้แก่ โครงการเงินรางวัลการปฏิบัติงานครบกำหนดระยะเวลา

บริษัทฯ คำนวณหนี้สินตามโครงการผลประโยชน์หลังออกจางานของพนักงานและโครงการผลประโยชน์ระยะยาวอื่นของพนักงาน โดยใช้วิธีคิดลดแต่ละหน่วยที่ประมาณการไว้ (Projected Unit Credit Method) โดยผู้เชี่ยวชาญอิสระ ได้ทำการประเมินภาระผูกพันดังกล่าวตามหลักคณิตศาสตร์ประกันภัย

ผลกำไรหรือขาดทุนจากการประมาณการตามหลักคณิตศาสตร์ประกันภัย (Actuarial gains and losses) สำหรับโครงการผลประโยชน์หลังออกจางานของพนักงานจะรับรู้ทันทีในกำไรขาดทุนเบ็ดเสร็จอื่น

ผลกำไรหรือขาดทุนจากการประมาณการตามหลักคณิตศาสตร์ประกันภัย (Actuarial gains and losses) สำหรับโครงการผลประโยชน์ระยะยาวอื่นของพนักงานจะรับรู้ทันทีในกำไรหรือขาดทุน

4.14 ประเมินการหนี้สิน

บริษัทฯ จะบันทึกประมาณการหนี้สินไว้ในบัญชีเมื่อภาระผูกพันซึ่งเป็นผลมาจากเหตุการณ์ในอดีตได้เกิดขึ้นแล้ว และมีความเป็นไปได้ค่อนข้างแน่นอนว่าบริษัทฯ จะเสียทรัพยากรเชิงเศรษฐกิจไปเพื่อปลดปล่อยภาระผูกพันนั้น และบริษัทฯ สามารถประมาณมูลค่าภาระผูกพันนั้นได้อย่างน่าเชื่อถือ

4.15 ภาษีเงินได้

ภาษีเงินได้ประกอบด้วยภาษีเงินได้ปัจจุบันและภาษีเงินได้รอการตัดบัญชี

ภาษีเงินได้ปัจจุบัน

บริษัทฯ บันทึกภาษีเงินได้ปัจจุบันตามจำนวนที่คาดว่าจะจ่ายให้กับหน่วยงานจัดเก็บภาษีของรัฐ โดยคำนวณจากกำไรทางภาษีตามหลักเกณฑ์ที่กำหนดในกฎหมายภาษีอากร

ภาษีเงินได้รอการตัดบัญชี

บริษัทฯ บันทึกภาษีเงินได้รอการตัดบัญชีของผลแตกต่างชั่วคราวระหว่างราคาตามบัญชีของสินทรัพย์และหนี้สิน ณ วันสิ้นรอบระยะเวลารายงานกับฐานภาษีของสินทรัพย์และหนี้สินที่เกี่ยวข้องนั้น โดยใช้อัตราภาษีที่มีผลบังคับใช้ ณ วันสิ้นรอบระยะเวลารายงาน

บริษัทฯ รับรู้หนี้สินภาษีเงินได้รอการตัดบัญชีของผลแตกต่างชั่วคราวที่ต้องเสียภาษีทุกรายการ แต่รับรู้สินทรัพย์ภาษีเงินได้รอการตัดบัญชีสำหรับผลแตกต่างชั่วคราวที่ใช้หักภาษี รวมทั้งผลขาดทุนทางภาษีที่ยังไม่ได้ใช้ในจำนวนเท่าที่มีความเป็นไปได้ค่อนข้างแน่นอนที่บริษัทฯ จะมีกำไรทางภาษีในอนาคตเพียงพอที่จะใช้ประโยชน์จากผลแตกต่างชั่วคราวที่ใช้หักภาษีและผลขาดทุนทางภาษีที่ยังไม่ได้ใช้นั้น

บริษัทฯ จะทบทวนมูลค่าตามบัญชีของสินทรัพย์ภาษีเงินได้รอการตัดบัญชีทุกสิ้นรอบระยะเวลารายงาน และจะทำการปรับลดมูลค่าตามบัญชีดังกล่าว หากมีความเป็นไปได้ค่อนข้างแน่นอนว่าบริษัทฯ จะไม่มีกำไรทางภาษีเพียงพอต่อการนำสินทรัพย์ภาษีเงินได้รอการตัดบัญชีทั้งหมดหรือบางส่วนมาใช้ประโยชน์

บริษัทฯ จะบันทึกภาษีเงินได้รอการตัดบัญชีโดยตรงไปยังส่วนของผู้ถือหุ้นหากภาษีที่เกิดขึ้นเกี่ยวข้องกับรายการที่ได้บันทึกโดยตรงไปยังส่วนของผู้ถือหุ้น

4.16 ตราสารอนุพันธ์

สัญญาซื้อขายเงินตราต่างประเทศล่วงหน้า

สัญญาซื้อขายเงินตราต่างประเทศล่วงหน้าแสดงในงบการเงินตามมูลค่ายุติธรรม ถ้าไรขาดทุนที่ยังไม่เกิดขึ้นจริงจากการแปลงค่าเงินตราต่างประเทศดังกล่าวจะถูกบันทึกไว้ในส่วนของกำไรหรือขาดทุน

สัญญาแลกเปลี่ยนอัตราดอกเบี้ย

บริษัทรับรู้จำนวนสุทธิของดอกเบี้ยที่ได้รับจาก/จ่ายให้แก่คู่สัญญาตามสัญญาแลกเปลี่ยนอัตราดอกเบี้ยเป็นรายได้/ค่าใช้จ่ายในส่วนของกำไรหรือขาดทุนตามเกณฑ์คงค้าง

สัญญาแลกเปลี่ยนอัตราดอกเบี้ยของบริษัทฯแสดงไว้ในงบการเงินตามมูลค่ายุติธรรม ถ้าไรขาดทุนที่ยังไม่เกิดขึ้นจริงจากสัญญาดังกล่าวจะถูกบันทึกในส่วนของกำไรหรือขาดทุน

4.17 การวัดมูลค่ายุติธรรม

มูลค่ายุติธรรม หมายถึง ราคาที่คาดว่าจะได้รับจากการขายสินทรัพย์หรือเป็นราคาที่จะต้องจ่ายเพื่อโอนหนี้สินให้ผู้อื่นโดยรายการดังกล่าวเป็นรายการที่เกิดขึ้นในสภาพปกติระหว่างผู้ซื้อและผู้ขาย (ผู้ร่วมในตลาด) ณ วันที่วัดมูลค่า บริษัทฯและบริษัทย่อยใช้ราคาเสนอซื้อขายในตลาดที่มีสภาพคล่องในการวัดมูลค่ายุติธรรมของสินทรัพย์และหนี้สินซึ่งมาตรฐานการรายงานทางการเงินที่เกี่ยวข้องกำหนดให้ต้องวัดมูลค่าด้วยมูลค่ายุติธรรม ยกเว้นในกรณีที่ไม่มีตลาดที่มีสภาพคล่องสำหรับสินทรัพย์หรือหนี้สินที่มีลักษณะเดียวกันหรือไม่สามารถหาราคาเสนอซื้อขายในตลาดที่มีสภาพคล่องได้ บริษัทฯและบริษัทย่อยจะประมาณมูลค่ายุติธรรมโดยใช้เทคนิคการประเมินมูลค่าที่เหมาะสมกับแต่ละสถานการณ์ และพยายามใช้ข้อมูลที่สามารถสังเกตได้ที่เกี่ยวข้องกับสินทรัพย์หรือหนี้สินที่จะวัดมูลค่ายุติธรรมนั้นให้มากที่สุด

ลำดับชั้นของมูลค่ายุติธรรมที่ใช้วัดมูลค่าและเปิดเผยมูลค่ายุติธรรมของสินทรัพย์และหนี้สินในงบการเงินแบ่งออกเป็นสามระดับตามประเภทของข้อมูลที่นำมาใช้ในการวัดมูลค่ายุติธรรม ดังนี้

- ระดับ 1 ใช้ข้อมูลราคาเสนอซื้อขายของสินทรัพย์หรือหนี้สินอย่างเดียวกันในตลาดที่มีสภาพคล่อง
 - ระดับ 2 ใช้ข้อมูลอื่นที่สามารถสังเกตได้ของสินทรัพย์หรือหนี้สิน ไม่ว่าจะเป็นข้อมูลทางตรงหรือทางอ้อม
 - ระดับ 3 ใช้ข้อมูลที่ไม่สามารถสังเกตได้ เช่น ข้อมูลเกี่ยวกับกระแสเงินในอนาคตที่กิจการประมาณขึ้น
- ทุกวันสิ้นรอบระยะเวลารายงาน บริษัทฯและบริษัทย่อยจะประเมินความจำเป็นในการโอนรายการระหว่างลำดับชั้นของมูลค่ายุติธรรมสำหรับสินทรัพย์และหนี้สินที่ถืออยู่ ณ วันสิ้นรอบระยะเวลารายงานที่มีการวัดมูลค่ายุติธรรมแบบเกิดขึ้นประจำ

5. การใช้ดุลยพินิจและประมาณการทางบัญชีที่สำคัญ

ในการจัดทำงบการเงินตามมาตรฐานการรายงานทางการเงิน ฝ่ายบริหารจำเป็นต้องใช้ดุลยพินิจและการประมาณการในเรื่องที่มีความไม่แน่นอนเสมอ การใช้ดุลยพินิจและการประมาณการดังกล่าวนี้ส่งผลกระทบต่อจำนวนเงินที่แสดงในงบการเงินและต่อข้อมูลที่แสดงในหมายเหตุประกอบงบการเงิน ผลที่เกิดขึ้นจริงอาจแตกต่างไปจากจำนวนที่ประมาณการไว้ การใช้ดุลยพินิจและการประมาณการที่สำคัญมีดังนี้

สัญญาเช่า

ในการพิจารณาประเภทของสัญญาเช่าว่าเป็นสัญญาเช่าดำเนินงานหรือสัญญาเช่าทางการเงิน ฝ่ายบริหารได้ใช้ดุลยพินิจในการประเมินเงื่อนไขและรายละเอียดของสัญญาเพื่อพิจารณาว่าบริษัทฯ ได้โอนหรือรับโอนความเสี่ยงและผลประโยชน์ในสินทรัพย์ที่เช่าดังกล่าวแล้วหรือไม่

ค่าเผื่อหนี้สงสัยจะสูญของลูกหนี้

ในการประมาณค่าเผื่อหนี้สงสัยจะสูญของลูกหนี้ ฝ่ายบริหารจำเป็นต้องใช้ดุลยพินิจในการประมาณการผลขาดทุนที่คาดว่าจะเกิดขึ้นจากลูกหนี้แต่ละราย โดยคำนึงถึงประสบการณ์การเก็บเงินในอดีต อายุของหนี้ที่ค้างและสถานะเศรษฐกิจที่เป็นอยู่ในขณะนั้น เป็นต้น

มูลค่ายุติธรรมของเครื่องมือทางการเงิน

ในการประเมินมูลค่ายุติธรรมของเครื่องมือทางการเงินที่บันทึกในงบแสดงฐานะการเงิน ที่ไม่มีการซื้อขายในตลาดและไม่สามารถหาราคาได้ในตลาดซื้อขายคล่อง ฝ่ายบริหารต้องใช้ดุลยพินิจในการประเมินมูลค่ายุติธรรมของเครื่องมือทางการเงินดังกล่าว โดยใช้เทคนิคและแบบจำลองการประเมินมูลค่า ซึ่งตัวแปรที่ใช้ในแบบจำลองได้มาจากการเทียบเคียงกับตัวแปรที่มีอยู่ในตลาด โดยคำนึงถึงความเสี่ยงทางด้านเครดิต (ทั้งของธนาคารฯ และคู่สัญญา) สภาพคล่อง ข้อมูลความสัมพันธ์ และการเปลี่ยนแปลงของมูลค่าของเครื่องมือทางการเงินในระยะยาว การเปลี่ยนแปลงของสมมติฐานที่เกี่ยวข้องกับตัวแปรที่ใช้ในการคำนวณอาจมีผลกระทบต่อมูลค่ายุติธรรมที่แสดงอยู่ในงบแสดงฐานะการเงิน และการเปิดเผยลำดับชั้นของมูลค่ายุติธรรม

การปรับลดสินค้างเหลือเป็นมูลค่าสุทธิที่จะได้รับ

ในการประมาณการปรับลดสินค้างเหลือเป็นมูลค่าสุทธิที่จะได้รับ ฝ่ายบริหารได้ใช้ดุลยพินิจในการประมาณมูลค่าสุทธิที่จะได้รับของสินค้างเหลือ โดยจำนวนเงินที่คาดว่าจะได้รับจากสินค้างเหลือพิจารณาจากการเปลี่ยนแปลงของราคาขายหรือต้นทุนที่เกี่ยวข้องโดยตรงกับเหตุการณ์ที่เกิดขึ้นภายหลังวันที่ในงบการเงินและฝ่ายบริหารได้ใช้ดุลยพินิจในการประมาณการผลขาดทุนที่คาดว่าจะเกิดขึ้นจากสินค้างเสื่อมคุณภาพ โดยคำนึงถึงอายุของสินค้างเหลือและสถานะเศรษฐกิจที่เป็นอยู่ในขณะนั้น

ที่ดิน อาคารและอุปกรณ์และค่าเสื่อมราคา

ในการคำนวณค่าเสื่อมราคาของอาคารและอุปกรณ์ ฝ่ายบริหารจำเป็นต้องทำการประมาณอายุการให้ประโยชน์และมูลค่าคงเหลือเมื่อเลิกใช้งานของอาคารและอุปกรณ์ และต้องทบทวนอายุการให้ประโยชน์และมูลค่าคงเหลือใหม่หากมีการเปลี่ยนแปลงเกิดขึ้น

นอกจากนี้ ฝ่ายบริหารจำเป็นต้องสอบทานการค้อยค่าของที่ดิน อาคารและอุปกรณ์ในแต่ละช่วงเวลาและบันทึกขาดทุนจากการค้อยค่าหากคาดว่ามูลค่าที่คาดว่าจะได้รับคืนต่ำกว่ามูลค่าตามบัญชีของสินทรัพย์นั้น ในการนี้ฝ่ายบริหารจำเป็นต้องใช้ดุลยพินิจที่เกี่ยวข้องกับการคาดการณ์รายได้และค่าใช้จ่ายในอนาคตซึ่งเกี่ยวข้องกับสินทรัพย์นั้น

สินทรัพย์ภาษีเงินได้รอการตัดบัญชี

บริษัทฯ และบริษัทย่อยจะรับรู้สินทรัพย์ภาษีเงินได้รอการตัดบัญชีสำหรับผลแตกต่างชั่วคราวที่ใช้หักภาษีและขาดทุนทางภาษีที่ไม่ได้ใช้เมื่อมีความเป็นไปได้ค่อนข้างแน่นอนว่าบริษัทจะมีกำไรทางภาษีในอนาคตเพียงพอที่จะใช้ประโยชน์จากผลแตกต่างชั่วคราวและขาดทุนนั้น ในการนี้ฝ่ายบริหารจำเป็นต้องประมาณการว่าบริษัทฯ จะรับรู้จำนวนสินทรัพย์ภาษีเงินได้รอการตัดบัญชีเป็นจำนวนเท่าใด โดยพิจารณาถึงจำนวนกำไรทางภาษีที่คาดว่าจะเกิดในอนาคตในแต่ละช่วงเวลา

ผลประโยชน์หลังออกจากงานของพนักงานตามโครงการผลประโยชน์ และผลประโยชน์ระยะยาวอื่นของพนักงาน

หนี้สินตามโครงการผลประโยชน์หลังออกจากงานของพนักงาน และตามโครงการผลประโยชน์ระยะยาวอื่นของพนักงาน ประมาณขึ้นตามหลักคณิตศาสตร์ประกันภัย ซึ่งต้องอาศัยข้อสมมติฐานต่างๆ ในการประมาณการนั้น เช่น อัตราคิดลด อัตราการขึ้นเงินเดือนในอนาคต อัตราমনะ และอัตราการเปลี่ยนแปลงในจำนวนพนักงาน เป็นต้น

สำรองเผื่อผลเสียหายที่อาจเกิดขึ้นจากข้อกล่าวหา

ตามที่กล่าวไว้ในหมายเหตุ 26.5 บริษัทฯ ถูกกล่าวหาว่าทรัพย์สินที่บริษัทฯ ติชำระหนี้ตามสัญญาปรับโครงสร้างหนี้มีสภาพและราคาที่แท้จริงไม่ถูกต้องเป็นจริงตามที่นำเสนอ ฝ่ายบริหารได้ใช้ดุลยพินิจในการประเมินผลของข้อกล่าวหา และได้บันทึกสำรองเผื่อผลเสียหายที่อาจเกิดขึ้นจากข้อกล่าวหาดังกล่าวไว้ในบัญชีแล้ว อย่างไรก็ตาม ผลที่เกิดขึ้นจริงอาจแตกต่างไปจากที่ได้มีการประมาณไว้

6. รายการธุรกิจกับกิจการที่เกี่ยวข้องกัน

ในระหว่างปี บริษัทฯและบริษัทย่อยมีรายการธุรกิจที่สำคัญกับบุคคลหรือกิจการที่เกี่ยวข้องกัน รายการธุรกิจดังกล่าวเป็นไปตามเงื่อนไขทางการค้าและเกณฑ์ตามที่ตกลงกันระหว่างบริษัทฯและบุคคลหรือกิจการที่เกี่ยวข้องกันเหล่านั้น ซึ่งเป็นไปตามปกติธุรกิจ โดยสามารถสรุปได้ดังนี้

(หน่วย: ล้านบาท)

	งบการเงินรวม		งบการเงินเฉพาะกิจการ		นโยบายการกำหนดราคา
	2558	2557	2558	2557	
รายการธุรกิจกับบริษัทย่อย					
<i>(ตัดออกจากงบการเงินรวมแล้ว)</i>					
ขายสินค้า	-	-	324	265	ใกล้เคียงราคาทุน
รายได้ค่าบริหารจัดการ	-	-	13	13	อัตราตามสัญญา
รายได้ค่าเช่าและบริการ	-	-	9	9	อัตราตามสัญญา
รายได้ค่าบริการ	-	-	14	11	ราคาที่ตกลงร่วมกัน
ซื้อสินค้าสำเร็จรูป	-	-	2	11	ต้นทุนบวกกำไรส่วนเพิ่ม
เงินปันผลรับ	-	-	126	120	ตามที่ประกาศจ่าย
รายการธุรกิจกับบริษัทที่เกี่ยวข้องกัน					
ขายสินค้า	12	7	12	7	ต้นทุนบวกกำไรส่วนเพิ่ม
ซื้อสินค้าสำเร็จรูป	1	6	1	6	ต้นทุนบวกกำไรส่วนเพิ่ม

ยอดคงค้างระหว่างบริษัทฯและกิจการที่เกี่ยวข้องกัน ณ วันที่ 31 ธันวาคม 2558 และ 2557 มีรายละเอียดดังนี้

(หน่วย: พันบาท)

	งบการเงินรวม		งบการเงินเฉพาะกิจการ	
	2558	2557	2558	2557
ลูกหนี้การค้าและลูกหนี้อื่น - กิจการที่เกี่ยวข้องกัน				
<i>(หมายเหตุ 8)</i>				
บริษัทย่อย	-	-	30,038	30,465
บริษัทที่เกี่ยวข้องกัน (มีกรรมกร่วมกัน)	5,005	2,470	4,788	2,309
รวมลูกหนี้การค้าและลูกหนี้อื่นกิจการที่เกี่ยวข้องกัน	5,005	2,470	34,826	32,774
เจ้าหนี้การค้าและเจ้าหนี้อื่น - กิจการที่เกี่ยวข้องกัน				
<i>(หมายเหตุ 14)</i>				
บริษัทย่อย	-	-	18	492
บริษัทที่เกี่ยวข้องกัน (มีกรรมกร่วมกัน)	407	410	407	410
รวมเจ้าหนี้การค้าและเจ้าหนี้อื่นกิจการที่เกี่ยวข้องกัน	407	410	425	902

ค่าตอบแทนกรรมการและผู้บริหาร

ในระหว่างปีสิ้นสุดวันที่ 31 ธันวาคม 2558 และ 2557 บริษัทฯและบริษัทย่อยมีค่าใช้จ่ายผลประโยชน์พนักงานที่ให้แก่กรรมการและผู้บริหารดังต่อไปนี้

	(หน่วย: พันบาท)	
	งบการเงินรวม / งบการเงินเฉพาะกิจการ	
	2558	2557
ผลประโยชน์ระยะสั้น	19,574	16,264
ผลประโยชน์หลังออกจากงาน	517	398
ผลประโยชน์ระยะยาวอื่น	33	33
รวม	20,124	16,695

7. เงินสดและรายการเทียบเท่าเงินสด

	(หน่วย: พันบาท)			
	งบการเงินรวม		งบการเงินเฉพาะกิจการ	
	2558	2557	2558	2557
เงินสด	269	215	262	213
เงินฝากธนาคาร	31,609	7,292	26,678	3,437
รวม	31,878	7,507	26,940	3,650

ณ วันที่ 31 ธันวาคม 2558 เงินฝากออมทรัพย์มีอัตราดอกเบี้ยระหว่างร้อยละ 0.10 - 0.37 ต่อปี (2557: ร้อยละ 0.13 - 0.38 ต่อปี)

8. ลูกหนี้การค้าและลูกหนี้อื่น

	(หน่วย: พันบาท)			
	งบการเงินรวม		งบการเงินเฉพาะกิจการ	
	2558	2557	2558	2557
ลูกหนี้การค้า - กิจการที่เกี่ยวข้องกัน				
อายุหนี้คงค้างนับจากวันที่ถึงกำหนดชำระ				
ยังไม่ถึงกำหนดชำระ	201	1,072	26,330	28,286
ค้างชำระ				
ไม่เกิน 1 เดือน	296	1,080	296	1,080
1 - 2 เดือน	282	157	282	157
2 - 3 เดือน	882	161	882	161
3 - 6 เดือน	3,344	-	3,344	-
รวมลูกหนี้การค้า - กิจการที่เกี่ยวข้องกัน	5,005	2,470	31,134	29,684

(หน่วย: พันบาท)

	งบการเงินรวม		งบการเงินเฉพาะกิจการ	
	2558	2557	2558	2557
<u>ลูกหนี้การค้า - กิจการที่ไม่เกี่ยวข้องกัน</u>				
อายุหนี้คงค้างนับจากวันที่ถึงกำหนดชำระ				
ยังไม่ถึงกำหนดชำระ	213,240	234,957	166,492	175,673
ค้างชำระ				
ไม่เกิน 1 เดือน	107,380	90,003	106,880	89,739
1 - 2 เดือน	5,350	9,646	5,350	9,644
2 - 3 เดือน	301	179	301	122
3 - 6 เดือน	2,341	11	2,341	11
6 - 12 เดือน	2,001	152	2,001	152
มากกว่า 12 เดือน	8,612	5,497	8,464	5,349
รวม	339,225	340,445	291,829	280,690
หัก: ค่าเผื่อหนี้สงสัยจะสูญ	(8,649)	(5,521)	(8,501)	(5,373)
รวมลูกหนี้การค้า - กิจการที่ไม่เกี่ยวข้องกัน, สุทธิ	330,576	334,924	283,328	275,317
รวมลูกหนี้การค้า, สุทธิ	335,581	337,394	314,462	305,001
<u>ลูกหนี้อื่น</u>				
ลูกหนี้อื่น - กิจการที่เกี่ยวข้องกัน	-	-	3,692	3,090
ลูกหนี้อื่น - กิจการที่ไม่เกี่ยวข้องกัน	36	1,314	3	1,289
รวมลูกหนี้อื่น	36	1,314	3,695	4,379
รวมลูกหนี้การค้าและลูกหนี้อื่น, สุทธิ	335,617	338,708	318,157	309,380

9. สินค้ำคงเหลือ

(หน่วย: พันบาท)

	งบการเงินรวม					
	ราคาทุน		รายการปรับลดราคาทุนให้ เป็นมูลค่าสุทธิที่จะได้รับ		สินค้ำคงเหลือ - สุทธิ	
	2558	2557	2558	2557	2558	2557
สินค้ำสำเร็จรูป	181,891	187,276	(7,690)	(3,072)	174,201	184,204
งานระหว่างทำ	353,079	286,120	(66)	-	353,013	286,120
วัตถุดิบ	78,758	82,055	(5,253)	(5,085)	73,505	76,970
วัสดุสิ้นเปลือง	5,451	5,837	-	-	5,451	5,837
วัตถุดิบระหว่างทาง	65,152	67,001	-	-	65,152	67,001
รวม	684,331	628,289	(13,009)	(8,157)	671,322	620,132

(หน่วย: พันบาท)

	งบการเงินเฉพาะกิจการ					
	ราคาทุน		รายการปรับลดราคาทุนให้ เป็นมูลค่าสุทธิที่จะได้รับ		สินค้ำคงเหลือ - สุทธิ	
	2558	2557	2558	2557	2558	2557
สินค้ำสำเร็จรูป	165,703	174,717	(6,038)	(2,942)	159,665	171,775
งานระหว่างทำ	309,316	253,649	-	-	309,316	253,649
วัตถุดิบ	52,698	54,529	(3,604)	(4,345)	49,094	50,184
วัสดุสิ้นเปลือง	5,451	5,837	-	-	5,451	5,837
วัตถุดิบระหว่างทาง	65,152	67,001	-	-	65,152	67,001
รวม	598,320	555,733	(9,642)	(7,287)	588,678	548,446

ในระหว่างปีปัจจุบัน บริษัทฯและบริษัทย่อยบันทึกการปรับลดราคาทุนของสินค้ำคงเหลือให้เป็นมูลค่าสุทธิที่จะได้รับ เป็นจำนวน 7.2 ล้านบาท (2557: 1.9 ล้านบาท) (เฉพาะบริษัทฯ: 4.4 ล้านบาท 2557: 1.6 ล้านบาท) โดยแสดงเป็นส่วนหนึ่งของต้นทุนขาย และมีการกลับรายการปรับลดมูลค่าสินค้ำคงเหลือเป็นจำนวน 2.3 ล้านบาท (2557: 3.0 ล้านบาท) (เฉพาะบริษัทฯ: 2.0 ล้านบาท 2557: 3.0 ล้านบาท) โดยนำไปหักจากมูลค่าของสินค้ำคงเหลือที่รับรู้เป็นค่าใช้จ่ายในระหว่างปี

10. เงินลงทุนในบริษัทย่อย

เงินลงทุนในบริษัทย่อยตามที่แสดงในงบการเงินเฉพาะกิจการมีรายละเอียดดังต่อไปนี้

บริษัท	ทุนชำระแล้ว		สัดส่วนเงินลงทุน		ราคาทุน		(หน่วย: พันบาท) เงินปันผลที่บริษัทฯรับ ระหว่างปี	
	2558	2557	2558	2557	2558	2557	2558	2557
			ร้อยละ	ร้อยละ				
บริษัท อินเทอร์เน็ต								
คัฟเวอร์ จำกัด	20,000	20,000	100	100	20,000	20,000	125,999	119,999

11. ที่ดิน อาคารและอุปกรณ์

(หน่วย: พันบาท)

	งบการเงินรวม							รวม
	ที่ดิน	ส่วนปรับปรุงที่ดิน	อาคารและ สิ่งปลูกสร้างและส่วน ปรับปรุงอาคาร	เครื่องจักรและ อุปกรณ์	เครื่องตกแต่งและ เครื่องใช้สำนักงาน	ยานพาหนะ	สินทรัพย์ ระหว่างติดตั้งและ ระหว่างก่อสร้าง	
ราคาทุน								
ณ วันที่ 1 มกราคม 2557	263,261	2,146	681,085	1,009,770	32,736	22,766	97,052	2,108,816
ซื้อเพิ่ม	15,000	1,300	-	10,759	1,966	1,129	39,058	69,212
จำหน่าย/ตัดจำหน่าย	-	-	-	(333)	(168)	(1,051)	-	(1,552)
โอน	-	-	41,722	81,948	-	-	(123,670)	-
ดอกเบี้ยจ่ายที่ถือเป็นต้นทุน	-	-	-	-	-	-	225	225
ณ วันที่ 31 ธันวาคม 2557	278,261	3,446	722,807	1,102,144	34,534	22,844	12,665	2,176,701
ซื้อเพิ่ม	392,275	28,811	-	8,967	2,684	5,038	180,275	618,050
จำหน่าย/ตัดจำหน่าย	-	-	-	(58,560)	(745)	(2,348)	-	(61,653)
โอน	-	-	6,566	59,999	156	-	(66,721)	-
ดอกเบี้ยจ่ายที่ถือเป็นต้นทุน	-	-	-	-	-	-	543	543
ณ วันที่ 31 ธันวาคม 2558	670,536	32,257	729,373	1,112,550	36,629	25,534	126,762	2,733,641
ค่าเสื่อมราคาสะสม								
ณ วันที่ 1 มกราคม 2557	-	-	313,857	556,658	23,380	16,835	-	910,730
ค่าเสื่อมราคาสำหรับปี	-	-	44,034	100,126	3,298	3,157	-	150,615
ค่าเสื่อมราคาสำหรับส่วนที่จำหน่าย/ตัดจำหน่าย	-	-	-	(224)	(157)	(1,047)	-	(1,428)
ณ วันที่ 31 ธันวาคม 2557	-	-	357,891	656,560	26,521	18,945	-	1,059,917
ค่าเสื่อมราคาสำหรับปี	-	-	41,507	100,379	3,385	2,172	-	147,443
ค่าเสื่อมราคาสำหรับส่วนที่จำหน่าย/ตัดจำหน่าย	-	-	-	(57,691)	(732)	(2,141)	-	(60,564)
ณ วันที่ 31 ธันวาคม 2558	-	-	399,398	699,248	29,174	18,976	-	1,146,796
มูลค่าสุทธิตามบัญชี								
ณ วันที่ 31 ธันวาคม 2557	278,261	3,446	364,916	445,584	8,013	3,899	12,665	1,116,784
ณ วันที่ 31 ธันวาคม 2558	670,536	32,257	329,975	413,302	7,455	6,558	126,762	1,586,845
ค่าเสื่อมราคาสำหรับปี								
2557 (144 ล้านบาท รวมอยู่ในต้นทุนการผลิต ส่วนที่เหลือรวมอยู่ในค่าใช้จ่ายในการบริหาร)								150,615
2558 (142 ล้านบาท รวมอยู่ในต้นทุนการผลิต ส่วนที่เหลือรวมอยู่ในค่าใช้จ่ายในการบริหาร)								147,443

(หน่วย: พันบาท)

งบการเงินเฉพาะกิจการ

	ที่ดิน	ส่วนปรับปรุงที่ดิน	อาคารและ สิ่งปลูกสร้างและ ส่วนปรับปรุงอาคาร	เครื่องจักร และอุปกรณ์	เครื่องตกแต่ง และเครื่องใช้ สำนักงาน	ยานพาหนะ	สินทรัพย์ ระหว่างติดตั้งและ ระหว่างก่อสร้าง	รวม
ราคาทุน								
ณ วันที่ 1 มกราคม 2557	263,261	2,146	681,085	969,562	32,560	22,766	85,598	2,056,978
ซื้อเพิ่ม	15,000	1,300	-	7,533	1,886	1,129	25,671	52,519
จำหน่าย/ตัดจำหน่าย	-	-	-	(333)	(168)	(1,051)	-	(1,552)
โอน	-	-	41,722	57,190	-	-	(98,912)	-
ดอกเบี้ยจ่ายที่ถือเป็นต้นทุน	-	-	-	-	-	-	225	225
ณ วันที่ 31 ธันวาคม 2557	278,261	3,446	722,807	1,033,952	34,278	22,844	12,582	2,108,170
ซื้อเพิ่ม	392,275	28,811	-	8,491	2,651	5,038	178,433	615,699
จำหน่าย/ตัดจำหน่าย	-	-	-	(58,560)	(745)	(2,348)	-	(61,653)
โอน	-	-	6,566	58,074	156	-	(64,796)	-
ดอกเบี้ยจ่ายที่ถือเป็นต้นทุน	-	-	-	-	-	-	543	543
ณ วันที่ 31 ธันวาคม 2558	670,536	32,257	729,373	1,041,957	36,340	25,534	126,762	2,662,759
ค่าเสื่อมราคาสะสม								
ณ วันที่ 1 มกราคม 2557	-	-	313,857	526,390	23,313	16,835	-	880,395
ค่าเสื่อมราคาสำหรับปี	-	-	44,034	96,192	3,254	3,157	-	146,637
ค่าเสื่อมราคาสำหรับส่วนที่จำหน่าย/ตัดจำหน่าย	-	-	-	(224)	(157)	(1,047)	-	(1,428)
ณ วันที่ 31 ธันวาคม 2557	-	-	357,891	622,358	26,410	18,945	-	1,025,604
ค่าเสื่อมราคาสำหรับปี	-	-	41,507	94,733	3,333	2,172	-	141,745
ค่าเสื่อมราคาสำหรับส่วนที่จำหน่าย/ตัดจำหน่าย	-	-	-	(57,691)	(732)	(2,141)	-	(60,564)
ณ วันที่ 31 ธันวาคม 2558	-	-	399,398	659,400	29,011	18,976	-	1,106,785
มูลค่าสุทธิตามบัญชี								
ณ วันที่ 31 ธันวาคม 2557	278,261	3,446	364,916	411,594	7,868	3,899	12,582	1,082,566
ณ วันที่ 31 ธันวาคม 2558	670,536	32,257	329,975	382,557	7,329	6,558	126,762	1,555,974
ค่าเสื่อมราคาสำหรับปี								
2557 (140 ล้านบาท รวมอยู่ในต้นทุนการผลิต ส่วนที่เหลือรวมอยู่ในค่าใช้จ่ายในการบริหาร)								146,637
2558 (136 ล้านบาท รวมอยู่ในต้นทุนการผลิต ส่วนที่เหลือรวมอยู่ในค่าใช้จ่ายในการบริหาร)								141,745

ณ วันที่ 31 ธันวาคม 2558 บริษัทฯมียอดคงเหลือของอาคารและส่วนปรับปรุงอาคารระหว่างก่อสร้างจำนวน 47 ล้านบาท (2557: 11 ล้านบาท) ซึ่งบริษัทฯได้ใช้เงินกู้ยืมจากสถาบันการเงินหลายแห่งเพื่อใช้ในการก่อสร้างอาคารดังกล่าว ในระหว่างปีสิ้นสุดวันที่ 31 ธันวาคม 2558 บริษัทฯได้รวมต้นทุนการกู้ยืมเข้าเป็นราคาทุนของสินทรัพย์ดังกล่าว จำนวน 0.5 ล้านบาท (2557: 0.2 ล้านบาท) โดยคำนวณจากอัตราดอกเบี้ยตั้งขึ้นเป็นทุนในอัตราร้อยละ 2.18 (2557: ร้อยละ 3.97)

ณ วันที่ 31 ธันวาคม 2558 บริษัทฯมียอดคงเหลือของเครื่องจักรและยานพาหนะซึ่งได้มาตามสัญญาเช่าทางการเงิน โดยมีมูลค่าสุทธิตามบัญชีเป็นจำนวนประมาณ 34 ล้านบาท (2557: 61 ล้านบาท)

ณ วันที่ 31 ธันวาคม 2558 บริษัทฯและบริษัทย่อยมีอาคารและอุปกรณ์จำนวนหนึ่งซึ่งตัดค่าเสื่อมราคาหมดแล้วแต่ยังใช้งานอยู่ มูลค่าตามบัญชีก่อนหักค่าเสื่อมราคาสะสมของสินทรัพย์ดังกล่าวมีจำนวนเงินประมาณ 398 ล้านบาท (2557: 214 ล้านบาท)

บริษัทฯได้นำที่ดิน อาคารและอุปกรณ์ ซึ่งมีมูลค่าสุทธิตามบัญชีจำนวนประมาณ 650 ล้านบาท (2557: 380 ล้านบาท) ไปค้ำประกันวงเงินสินเชื่อที่ได้รับจากสถาบันการเงิน ซึ่งใช้โดยบริษัทฯและบริษัทย่อย

12. สินทรัพย์ไม่มีตัวตน

สินทรัพย์ไม่มีตัวตนของบริษัทฯและบริษัทย่อย คือคอมพิวเตอร์ซอฟต์แวร์ซึ่งมีรายละเอียดดังนี้

	(หน่วย: พันบาท)	
	งบการเงินรวม	งบการเงินเฉพาะกิจการ
ณ วันที่ 31 ธันวาคม 2558:		
ราคาทุน	10,485	9,233
หัก: ค่าตัดจำหน่ายสะสม	(6,349)	(6,268)
มูลค่าตามบัญชี - สุทธิ	4,136	2,965
ณ วันที่ 31 ธันวาคม 2557:		
ราคาทุน	8,493	8,166
หัก: ค่าตัดจำหน่ายสะสม	(5,941)	(5,893)
มูลค่าตามบัญชี - สุทธิ	2,552	2,273

การกระทบยอดมูลค่าตามบัญชีของสินทรัพย์ไม่มีตัวตนสำหรับปี 2558 และ 2557 แสดงได้ดังนี้

(หน่วย: พันบาท)

	งบการเงินรวม		งบการเงินเฉพาะกิจการ	
	2558	2557	2558	2557
มูลค่าตามบัญชีต้นปี	2,552	2,255	2,273	2,183
ซื้อคอมพิวเตอร์ซอฟต์แวร์	1,992	691	1,067	454
ค่าตัดจำหน่าย	(408)	(394)	(375)	(364)
มูลค่าตามบัญชีปลายปี	4,136	2,552	2,965	2,273

13. เงินเบิกเกินบัญชีและเงินกู้ยืมระยะสั้นจากสถาบันการเงิน/เจ้าหนี้ทรัสต์รีซิท

(หน่วย: พันบาท)

	อัตราดอกเบี้ย (ร้อยละต่อปี)		งบการเงินรวม/งบการเงิน เฉพาะกิจการ	
	2558	2557	2558	2557
เงินเบิกเกินบัญชีธนาคาร	7.00 - 7.68	7.13 - 7.40	6,981	394
ตั๋วสัญญาใช้เงิน	2.80 - 3.00	3.60 - 3.65	504,000	185,000
รวมเงินเบิกเกินบัญชีและเงินกู้ยืมระยะสั้น จากสถาบันการเงิน			510,981	185,394

(หน่วย: พันบาท)

	อัตราดอกเบี้ย (ร้อยละต่อปี)		งบการเงินรวม/งบการเงิน เฉพาะกิจการ	
	2558	2557	2558	2557
เจ้าหนี้ทรัสต์รีซิท	0.88 - 2.85	0.90 - 3.65	417,292	233,672

วงเงินสินเชื่อข้างต้นกำกับประกัน โดยการจำนองที่ดินพร้อมสิ่งปลูกสร้างและเครื่องจักรบางส่วนของบริษัทฯ

14. เจ้าหนี้การค้าและเจ้าหนี้อื่น

(หน่วย: พันบาท)

	งบการเงินรวม		งบการเงินเฉพาะกิจการ	
	2558	2557	2558	2557
เจ้าหนี้การค้า - กิจการที่เกี่ยวข้องกัน	366	366	384	858
เจ้าหนี้การค้า - กิจการที่ไม่เกี่ยวข้องกัน	141,126	127,526	113,014	101,414
เจ้าหนี้อื่น - กิจการที่เกี่ยวข้องกัน	41	44	41	44
เจ้าหนี้อื่น - กิจการที่ไม่เกี่ยวข้องกัน	28,265	21,426	27,323	19,741
เจ้าหนี้ค่าเครื่องจักร - กิจการที่ไม่เกี่ยวข้องกัน	6,440	2,131	6,440	2,131
ค่าใช้จ่ายค้างจ่าย	15,518	18,395	14,186	16,731
รวมเจ้าหนี้การค้าและเจ้าหนี้อื่น	191,756	169,888	161,388	140,919

15. หนี้สินตามสัญญาเช่าการเงิน

(หน่วย: พันบาท)

	งบการเงินรวม / งบการเงินเฉพาะกิจการ	
	2558	2557
หนี้สินตามสัญญาเช่าการเงิน	21,446	39,392
หัก: ดอกเบี้ยรอการตัดจำหน่าย	(1,580)	(2,627)
รวม	19,866	36,765
หัก: ส่วนที่ถึงกำหนดชำระภายในหนึ่งปี	(7,985)	(18,463)
หนี้สินตามสัญญาเช่าการเงิน - สุทธิจากส่วนที่ถึงกำหนดชำระภายในหนึ่งปี	11,881	18,302

บริษัทฯ ได้ทำสัญญาเช่าการเงินกับบริษัทที่หลายแห่งเพื่อเช่าเครื่องจักรและยานพาหนะเพื่อใช้ในการดำเนินงานของกิจการ โดยมีกำหนดการชำระค่าเช่าเป็นรายเดือน อายุของสัญญามีระยะเวลาโดยเฉลี่ยประมาณ 3 - 10 ปี และสัญญาดังกล่าวเป็นสัญญาที่บอกเลิกไม่ได้

บริษัทฯ มีภาระผูกพันที่จะต้องจ่ายค่าเช่าขั้นต่ำตามสัญญาเช่าการเงินดังนี้

(หน่วย: พันบาท)

	ณ วันที่ 31 ธันวาคม 2558			
	ไม่เกิน 1 ปี	1 - 5 ปี	เกินกว่า 5 ปี	รวม
ผลรวมของจำนวนเงินขั้นต่ำที่ต้องจ่ายทั้งสิ้นตามสัญญาเช่า	8,533	10,874	2,039	21,446
ดอกเบี้ยตามสัญญาเช่าการเงินรอการตัดบัญชี	(548)	(869)	(163)	(1,580)
มูลค่าปัจจุบันของจำนวนเงินขั้นต่ำที่ต้องจ่ายทั้งสิ้นตามสัญญาเช่า	7,985	10,005	1,876	19,866

(หน่วย: พันบาท)

	ณ วันที่ 31 ธันวาคม 2557			
	ไม่เกิน 1 ปี	1 - 5 ปี	เกินกว่า 5 ปี	รวม
ผลรวมของจำนวนเงินขั้นต่ำที่ต้องจ่ายทั้งสิ้นตามสัญญาเช่า				
สัญญาเช่า	19,714	15,747	3,931	39,392
ดอกเบี้ยตามสัญญาเช่าการเงินรอกการตัดบัญชี	(1,251)	(1,264)	(112)	(2,627)
มูลค่าปัจจุบันของจำนวนเงินขั้นต่ำที่ต้องจ่ายทั้งสิ้นตามสัญญาเช่า	18,463	14,483	3,819	36,765

16. เงินกู้ยืมระยะยาว

(หน่วย: พันบาท)

เงินกู้	อัตราดอกเบี้ย (ร้อยละ)	การชำระคืน	งบการเงินรวม / งบการเงินเฉพาะกิจการ	
			2558	2557
1	MLR - 1.5 สำหรับสองปีแรก, MLR - 1 สำหรับปีที่ 3 ถึงปีที่ 5 และ MLR - 0.5 สำหรับปีที่ 6 ถึงปีที่ 7	ชำระคืนเป็นงวดทุกเดือน เริ่มตั้งแต่เดือนกุมภาพันธ์ 2554	-	12,630
2	MLR - 1.5 สำหรับสองปีแรก, MLR - 1 สำหรับปีที่ 3 ถึงปีที่ 5 และ MLR - 0.5 สำหรับปีที่ 6 ถึงปีที่ 7	ชำระคืนเป็นงวดทุกเดือน เริ่มตั้งแต่เดือนมกราคม 2555	-	39,700
3	MLR - 1.5 สำหรับสองปีแรก และ MLR - 1 สำหรับปีที่ 3 ถึงปีที่ 5	ชำระคืนเป็นงวดทุกเดือน เริ่มตั้งแต่เดือนกันยายน 2554	-	17,595
4	MLR - 2	ชำระคืนเป็นงวดทุกเดือน เริ่มตั้งแต่เดือนเมษายน 2556	13,145	129,965
5	MLR - 2	ชำระคืนเป็นงวดทุกเดือน เริ่มตั้งแต่เดือนกรกฎาคม 2557	52,778	86,111
6	THBFIX1M+1.88 สำหรับสามปีแรก และ MLR - 2 สำหรับปีที่ 4 ถึงปีที่ 5	ชำระคืนเป็นงวดทุกเดือน เริ่มตั้งแต่เดือนมิถุนายน 2558	263,620	-
7	MLR - 2.25 สำหรับสามปีแรก และ MLR - 2 สำหรับปีที่ 4 ถึงปีที่ 5	ชำระคืนเป็นงวดทุกเดือน เริ่มตั้งแต่เดือนกรกฎาคม 2558	37,799	-
รวม			367,342	286,001
หัก: ส่วนที่ถึงกำหนดชำระภายในหนึ่งปี			(147,055)	(116,256)
เงินกู้ยืมระยะยาว - สุทธิจากส่วนที่ถึงกำหนดชำระภายในหนึ่งปี			220,287	169,745

เงินกู้ยืมระยะยาวค่าประกันโดยการจำนองที่ดินพร้อมสิ่งปลูกสร้างและเครื่องจักร บางส่วนของ บริษัทฯ

ภายใต้สัญญาเงินกู้ บริษัทฯต้องปฏิบัติตามเงื่อนไขทางการเงินและข้อจำกัดบางประการตามที่ระบุใน สัญญา เช่น การดำรงอัตราส่วนหนี้สินต่อส่วนของผู้ถือหุ้น อัตราส่วนความสามารถในการชำระหนี้ อัตราส่วนทุนหมุนเวียนและข้อจำกัดในการ โอนสินทรัพย์ให้เป็นไปตามที่กำหนดในสัญญา เป็นต้น

ณ วันที่ 31 ธันวาคม 2558 บริษัทฯไม่สามารถปฏิบัติตามเงื่อนไขทางการเงินเรื่องการดำรงอัตราส่วนทุน หมุนเวียนตามที่กำหนดในสัญญาเงินกู้ยืมกับธนาคารแห่งหนึ่งได้ อย่างไรก็ตาม เงินกู้ยืมดังกล่าวถูกจัด ประเภทเป็นเงินกู้ยืมที่ถึงกำหนดชำระภายในหนึ่งปีแล้ว

ณ วันที่ 31 ธันวาคม 2558 บริษัทฯมีวงเงินกู้ยืมระยะยาวตามสัญญาเงินกู้ที่ยังมิได้เบิกใช้เป็นจำนวน 142 ล้านบาท (2557: ไม่มี)

17. สำรองผลประโยชน์ระยะยาวของพนักงาน

สำรองผลประโยชน์ระยะยาวของพนักงาน ประกอบด้วย ผลประโยชน์หลังออกจากงานของพนักงาน และ ผลประโยชน์ระยะยาวอื่นของพนักงาน ซึ่งแสดงได้ดังนี้

(หน่วย: พันบาท)

	งบการเงินรวม		งบการเงินเฉพาะกิจการ	
	2558	2557	2558	2557
โครงการผลประโยชน์หลังออกจากงานของพนักงาน	12,272	10,784	10,747	9,516
โครงการผลประโยชน์ระยะยาวอื่นของพนักงาน	4,145	4,047	3,322	3,283
รวม	16,417	14,831	14,069	12,799

17.1 จำนวนเงินสำรองผลประโยชน์ระยะยาวของพนักงานซึ่งเป็นเงินชดเชยพนักงานเมื่อออกจากงาน แสดงได้ดังนี้

(หน่วย: พันบาท)

	งบการเงินรวม		งบการเงินเฉพาะกิจการ	
	2558	2557	2558	2557
สำรองผลประโยชน์ระยะยาวของพนักงานต้นปี	10,784	7,399	9,516	7,399
ส่วนที่รับรู้ในกำไรหรือขาดทุน:				
ต้นทุนบริการในปัจจุบัน	1,104	2,056	889	831
ต้นทุนดอกเบี้ย	384	346	342	303
ส่วนที่รับรู้ในกำไรขาดทุนเบ็ดเสร็จอื่น:				
ขาดทุนจากการประมาณการตามหลัก				
คณิตศาสตร์ประกันภัย				
ส่วนที่เกิดจากการเปลี่ยนแปลงข้อสมมติ				
ทางการเงิน	-	346	-	346
ส่วนที่เกิดจากการปรับปรุงจาก				
ประสบการณ์	-	1,309	-	1,309
ผลประโยชน์ที่จ่ายในระหว่างปี	-	(672)	-	(672)
สำรองผลประโยชน์ระยะยาวของพนักงานปลายปี	12,272	10,784	10,747	9,516

ค่าใช้จ่ายเกี่ยวกับผลประโยชน์ระยะยาวของพนักงานรับรู้ในรายการต่อไปนี้ในส่วนของกำไรหรือขาดทุน

(หน่วย: พันบาท)

	งบการเงินรวม		งบการเงินเฉพาะกิจการ	
	2558	2557	2558	2557
ต้นทุนขาย	1,021	1,769	764	501
ค่าใช้จ่ายในการขายและการบริหาร	467	633	467	633
รวมค่าใช้จ่ายที่รับรู้ในกำไรหรือขาดทุน	1,488	2,402	1,231	1,134

บริษัทฯ และบริษัทย่อยคาดว่าจะจ่ายชำระผลประโยชน์ระยะยาวของพนักงานภายใน 1 ปีข้างหน้า เป็นจำนวนประมาณ 2.3 ล้านบาท (งบการเงินเฉพาะกิจการ: จำนวน 2.1 ล้านบาท) (2557: จำนวน 0.1 ล้านบาท งบการเงินเฉพาะกิจการ: จำนวน 0.1 ล้านบาท)

ณ วันที่ 31 ธันวาคม 2558 ระยะเวลาเฉลี่ยถ่วงน้ำหนักในการจ่ายชำระผลประโยชน์ระยะยาวของพนักงานของบริษัทฯ และบริษัทย่อยประมาณ 14 ปี และ 10 ปี ตามลำดับ (งบการเงินเฉพาะกิจการ: 14 ปี) (2557: 14 ปี และ 10 ปี ตามลำดับ งบการเงินเฉพาะกิจการ: 14 ปี)

สมมติฐานที่สำคัญในการประมาณการตามหลักคณิตศาสตร์ประกันภัย สรุปได้ดังนี้

	งบการเงินรวม		งบการเงินเฉพาะกิจการ	
	2558	2557	2558	2557
	(ร้อยละต่อปี)	(ร้อยละต่อปี)	(ร้อยละต่อปี)	(ร้อยละต่อปี)
อัตราคิดลด	3.4 และ 3.7	3.4 และ 3.7	3.7	3.7
อัตราการขึ้นเงินเดือนในอนาคต (ขึ้นกับชนิดของการจ้างงาน)	4.0 - 5.0	4.0 - 5.0	4.0 - 5.0	4.0 - 5.0

ผลกระทบของการเปลี่ยนแปลงสมมติฐานที่สำคัญต่อมูลค่าปัจจุบันของภาระผูกพันผลประโยชน์ระยะยาวของพนักงาน ณ วันที่ 31 ธันวาคม 2558 สรุปได้ดังนี้

(หน่วย: พันบาท)

	งบการเงินรวม			
	เพิ่มขึ้นร้อยละ 0.5	เพิ่มขึ้นร้อยละ 1	ลดลงร้อยละ 0.5	ลดลงร้อยละ 1
อัตราคิดลด	(313)	(610)	330	679
อัตราการขึ้นเงินเดือน	384	785	(367)	(718)

(หน่วย: พันบาท)

	งบการเงินเฉพาะกิจการ			
	เพิ่มขึ้นร้อยละ 0.5	เพิ่มขึ้นร้อยละ 1	ลดลงร้อยละ 0.5	ลดลงร้อยละ 1
อัตราคิดลด	(263)	(513)	278	571
อัตราการขึ้นเงินเดือน	324	664	(310)	(607)

17.2 จำนวนเงินสำรองผลประโยชน์ระยะยาวอื่นของพนักงานซึ่งเป็นเงินรางวัลการปฏิบัติงานครบกำหนดระยะเวลาแสดงได้ดังนี้

(หน่วย: พันบาท)

	งบการเงินรวม		งบการเงินเฉพาะกิจการ	
	2558	2557	2558	2557
สำรองผลประโยชน์ระยะยาวของพนักงานต้นปี	4,047	2,929	3,283	2,929
ส่วนที่รับรู้ในกำไรหรือขาดทุน:				
ต้นทุนบริการในปัจจุบัน	543	1,321	432	583
ต้นทุนดอกเบี้ย	106	135	83	109
กำไรจากการประมาณการตามหลักคณิตศาสตร์				
ประกันภัย	-	(338)	-	(338)
ผลประโยชน์ที่จ่ายในระหว่างปี	(551)	-	(476)	-
สำรองผลประโยชน์ระยะยาวของพนักงานปลายปี	<u>4,145</u>	<u>4,047</u>	<u>3,322</u>	<u>3,283</u>

18. สำรองตามกฎหมาย

ภายใต้บทบัญญัติของมาตรา 116 แห่งพระราชบัญญัติบริษัทมหาชนจำกัด พ.ศ. 2535 บริษัทฯต้องจัดสรรกำไรสุทธิประจำปีส่วนหนึ่งไว้เป็นทุนสำรองไม่น้อยกว่าร้อยละ 5 ของกำไรสุทธิประจำปี หักด้วยยอดขาดทุนสะสมยกมา (ถ้ามี) จนกว่าทุนสำรองนี้จะมีจำนวนไม่น้อยกว่าร้อยละ 10 ของทุนจดทะเบียน สำรองตามกฎหมายดังกล่าวไม่สามารถนำไปจ่ายเงินปันผลได้ ในปัจจุบัน บริษัทฯได้จัดสรรสำรองตามกฎหมายไว้ครบถ้วนแล้ว

19. ค่าใช้จ่ายตามลักษณะ

รายการค่าใช้จ่ายแบ่งตามลักษณะประกอบด้วยรายการค่าใช้จ่ายที่สำคัญดังต่อไปนี้

(หน่วย: พันบาท)

	งบการเงินรวม		งบการเงินเฉพาะกิจการ	
	2558	2557	2558	2557
เงินเดือนและค่าแรงและผลประโยชน์อื่นของพนักงาน	263,647	229,590	204,040	188,514
ค่าเสื่อมราคา	147,443	150,615	141,745	146,637
ค่าตัดจำหน่าย	408	394	375	364
ค่าสาธารณูปโภค	69,061	56,527	68,502	56,527
ค่าเช่าจ่ายตามสัญญาเช่าดำเนินงาน	7,113	8,715	7,113	8,715
วัตถุดิบและวัสดุสิ้นเปลืองใช้ไป	1,518,646	1,007,159	1,351,919	830,918
การเปลี่ยนแปลงในสินค้าสำเร็จรูปและงานระหว่างทำ	(61,574)	12,463	(46,653)	(231)
การเปลี่ยนแปลงในรายการปรับลดสินค้าคงเหลือเป็นมูลค่าสุทธิที่จะได้รับ	4,852	(1,052)	2,355	(1,369)

20. ภาษีเงินได้

ค่าใช้จ่ายภาษีเงินได้สำหรับปีสิ้นสุดวันที่ 31 ธันวาคม 2558 และ 2557 สรุปได้ดังนี้

(หน่วย: พันบาท)

	งบการเงินรวม		งบการเงินเฉพาะกิจการ	
	2558	2557	2558	2557
ภาษีเงินได้ปัจจุบัน:				
ภาษีเงินได้นิติบุคคลสำหรับปี	6,172	12,376	5,093	5,578
รายการปรับปรุงค่าใช้จ่ายภาษีเงินได้นิติบุคคลของปีก่อน	8	-	-	-
ภาษีเงินได้รอการตัดบัญชี:				
ภาษีเงินได้รอการตัดบัญชีจากการเกิดผลแตกต่างชั่วคราวและการกลับรายการผลแตกต่างชั่วคราว	19,803	(142)	20,376	212
ค่าใช้จ่ายภาษีเงินได้ที่แสดงอยู่ในงบกำไรขาดทุนเบ็ดเสร็จ	25,983	12,234	25,469	5,790

จำนวนภาษีเงินได้ที่เกี่ยวข้องกับส่วนประกอบแต่ละส่วนของกำไรขาดทุนเบ็ดเสร็จอื่นสำหรับปีสิ้นสุดวันที่ 31 ธันวาคม 2558 และ 2557 สรุปได้ดังนี้

(หน่วย: พันบาท)

	งบการเงินรวม/งบการเงินเฉพาะกิจการ	
	2558	2557
ภาษีเงินได้รอการตัดบัญชีที่เกี่ยวข้องกับขาดทุนจากการประมาณการตามหลักคณิตศาสตร์ประกันภัย	-	332

รายการกระทบยอดระหว่างกำไรทางบัญชีกับค่าใช้จ่ายภาษีเงินได้มีดังนี้

(หน่วย: พันบาท)

	งบการเงินรวม		งบการเงินเฉพาะกิจการ	
	2558	2557	2558	2557
กำไรทางบัญชีก่อนภาษีเงินได้นิติบุคคล	227,761	205,936	231,106	191,132
อัตราภาษีเงินได้นิติบุคคล	20%	20%	20%	20%
กำไรทางบัญชีก่อนภาษีเงินได้นิติบุคคลคูณอัตราภาษี	45,552	41,187	46,221	38,226
รายการปรับปรุงค่าใช้จ่ายภาษีเงินได้นิติบุคคลของปีก่อนขาดทุนทางภาษีที่ไม่รับรู้เป็นสินทรัพย์ภาษีเงินได้รอการตัดบัญชี	8	-	-	-
ผลกระทบทางภาษีสำหรับ:				
รายได้เงินปันผลที่ได้รับยกเว้น	-	-	(25,200)	(24,000)
การส่งเสริมการลงทุน (หมวด 21)	(23,886)	(26,781)	-	(6,322)
ค่าใช้จ่ายต้องห้าม	337	317	405	294
ค่าใช้จ่ายที่มีสิทธิหักได้เพิ่มขึ้น	(1,320)	(2,437)	(1,320)	(2,437)
อื่น ๆ	946	(52)	1,017	29
รวม	(23,923)	(28,953)	(25,098)	(32,436)
ค่าใช้จ่ายภาษีเงินได้ที่แสดงอยู่ในงบกำไรขาดทุนเบ็ดเสร็จ	25,983	12,234	25,469	5,790

ส่วนประกอบของสินทรัพย์ถาวรที่ได้รับการตัดบัญชีประกอบด้วยรายการดังต่อไปนี้

(หน่วย: พันบาท)

	งบแสดงฐานะการเงิน			
	งบการเงินรวม		งบการเงินเฉพาะกิจการ	
	ณ วันที่	ณ วันที่	ณ วันที่	ณ วันที่
	31 ธันวาคม	31 ธันวาคม	31 ธันวาคม	31 ธันวาคม
	2558	2557	2558	2557
สินทรัพย์ถาวรที่ได้รับการตัดบัญชี				
ค่าเผื่อการลดลงของมูลค่าสินค้างเหลือ	2,602	1,631	1,929	1,457
ค่าตัดจำหน่ายสะสม - คอมพิวเตอร์ซอฟต์แวร์	86	161	86	161
สำรองผลประโยชน์ระยะยาวของพนักงาน	3,014	2,713	2,760	2,532
สำรองเพื่อผลเสียหายที่อาจเกิดขึ้นจากข้อกล่าวหา	-	21,000	-	21,000
รวม	5,702	25,505	4,775	25,150

ณ วันที่ 31 ธันวาคม 2558 บริษัทฯ มีขาดทุนทางภาษีที่ยังไม่ได้ใช้จำนวน 22 ล้านบาท (2557: ไม่มี) ที่บริษัทฯ ไม่ได้บันทึกสินทรัพย์ถาวรที่ได้รับการตัดบัญชี เนื่องจากบริษัทฯ พิจารณาแล้วเห็นว่าบริษัทฯ อาจไม่มีกำไรทางภาษีในอนาคตเพียงพอที่จะนำผลขาดทุนทางภาษีมาใช้ประโยชน์ได้

ผลขาดทุนทางภาษีที่ยังไม่ได้ใช้จะสิ้นสุดระยะเวลาการใช้ประโยชน์ภายในปี 2570

21. การส่งเสริมการลงทุน

บริษัทฯ ได้รับสิทธิพิเศษทางภาษีจากคณะกรรมการส่งเสริมการลงทุนสำหรับการผลิตหนังแต่งสำเร็จ ตามบัตรส่งเสริมการลงทุนเลขที่ 1785(2)/2554 เมื่อวันที่ 3 พฤษภาคม 2554 ภายใต้เงื่อนไขที่กำหนดบางประการ สิทธิพิเศษดังกล่าวรวมถึงการได้รับยกเว้นภาษีเงินได้นิติบุคคลสำหรับกำไรที่ได้จากการประกอบกิจการที่ได้รับการส่งเสริมเป็นจำนวนไม่เกินจำนวนเงินลงทุน (โดยไม่รวมค่าที่ดินและทุนหมุนเวียน) โดยมีกำหนด 8 ปี นับจากวันที่เริ่มมีรายได้จากการประกอบกิจการนั้น (วันที่ 3 มกราคม 2557) สิทธิประโยชน์ดังกล่าวจะสิ้นสุดลงในวันที่ 2 มกราคม 2565

บริษัทย่อยได้รับสิทธิพิเศษทางภาษีจากคณะกรรมการส่งเสริมการลงทุนสำหรับการผลิตผลิตภัณฑ์จากหนังตามบัตรส่งเสริมการลงทุนเลขที่ 1981(5)/2554 เมื่อวันที่ 14 มีนาคม 2554 ภายใต้เงื่อนไขที่กำหนดบางประการ สิทธิพิเศษดังกล่าวรวมถึงการได้รับยกเว้นภาษีเงินได้นิติบุคคลสำหรับกำไรที่ได้จากการประกอบกิจการที่ได้รับการส่งเสริม เป็นระยะเวลา 8 ปี นับจากวันที่เริ่มมีรายได้จากการประกอบกิจการนั้น (วันที่ 1 กันยายน 2554) สิทธิประโยชน์ดังกล่าวจะสิ้นสุดลงในวันที่ 31 สิงหาคม 2562

รายได้ของบริษัทฯและบริษัทย่อยจำแนกตามกิจการที่ได้รับการส่งเสริมการลงทุนและไม่ได้รับการส่งเสริมการลงทุนสำหรับปีสิ้นสุดวันที่ 31 ธันวาคม 2558 และ 2557 สามารถสรุปได้ดังต่อไปนี้

(หน่วย: พันบาท)

	งบการเงินรวม					
	กิจการที่ได้รับ		กิจการที่ไม่ได้รับ		รวม	
	การส่งเสริม	การส่งเสริม	การส่งเสริม	การส่งเสริม	รวม	รวม
	2558	2557	2558	2557	2558	2557
รายได้จากการขายและบริการ						
รายได้จากการขายและบริการ						
ในประเทศ	662,969	594,083	1,034,743	828,526	1,697,712	1,422,609
รายได้จากการส่งออก	-	-	597,385	429,036	597,385	429,036
รวมรายได้จากการขายและบริการ	662,969	594,083	1,632,127	1,257,562	2,295,097	1,851,645

(หน่วย: พันบาท)

	งบการเงินเฉพาะกิจการ					
	กิจการที่ได้รับ		กิจการที่ไม่ได้รับ		รวม	
	การส่งเสริม	การส่งเสริม	การส่งเสริม	การส่งเสริม	รวม	รวม
	2558	2557	2558	2557	2558	2557
รายได้จากการขายและบริการ						
รายได้จากการขายและบริการใน						
ประเทศ	304,981	245,286	1,048,917	779,007	1,353,898	1,024,293
รายได้จากการส่งออก	-	-	597,385	429,036	597,385	429,036
รวมรายได้จากการขายและบริการ	304,981	245,286	1,646,302	1,208,043	1,951,283	1,453,329

22. กำไรต่อหุ้น

กำไรต่อหุ้นขั้นพื้นฐานคำนวณโดยหารกำไรสำหรับปีที่เป็นของผู้ถือหุ้นของบริษัทฯ (ไม่รวมกำไรขาดทุนเบ็ดเสร็จอื่น) ด้วยจำนวนถัวเฉลี่ยถ่วงน้ำหนักของหุ้นสามัญที่ออกอยู่ในระหว่างปี

23. ข้อมูลทางการเงินจำแนกตามส่วนงาน

ข้อมูลส่วนงานดำเนินงานที่น่าเสนอนี้สอดคล้องกับรายงานภายในของบริษัทที่มีอำนาจตัดสินใจสูงสุดด้านการดำเนินงานได้รับและสอบทานอย่างสม่ำเสมอเพื่อใช้ในการตัดสินใจในการจัดสรรทรัพยากรให้กับส่วนงานและประเมินผลการดำเนินงานของส่วนงาน ทั้งนี้ผู้มีอำนาจตัดสินใจสูงสุดด้านการดำเนินงานของบริษัทคือ กรรมการผู้จัดการ

เพื่อวัตถุประสงค์ในการบริหารงาน บริษัทฯและบริษัทย่อยจัด โครงสร้างองค์กรเป็นหน่วยธุรกิจตามประเภทของผลิตภัณฑ์และบริการ บริษัทฯและบริษัทย่อยมีส่วนงานที่รายงานทั้งสิ้น 2 ส่วนงาน ดังนี้

- ◆ ส่วนงานที่ผลิตและจำหน่ายผลิตภัณฑ์หนังและผลิตภัณฑ์พลอยได้ ซึ่งประกอบด้วย หนึ่งเบาะรถยนต์ และผลิตภัณฑ์พลอยได้จากการผลิตหนัง

- ◆ ส่วนงานบริการ ซึ่งเป็นส่วนงานที่ทำการรับจ้างบริการฟอกย้อมและตกแต่งหนังสัตว์

บริษัทฯและบริษัทย่อยไม่มีการรวมส่วนงานดำเนินงานเป็นส่วนงานที่รายงานข้างต้น

ผู้มีอำนาจตัดสินใจสูงสุดสอบทานผลการดำเนินงานของแต่ละหน่วยธุรกิจแยกจากกันเพื่อวัตถุประสงค์ในการตัดสินใจเกี่ยวกับการจัดสรรทรัพยากรและการประเมินผลการปฏิบัติงาน บริษัทฯประเมินผลการปฏิบัติงานของส่วนงานโดยพิจารณาจากกำไรหรือขาดทุนจากการดำเนินงานขั้นต้นซึ่งวัดมูลค่าโดยใช้เกณฑ์เดียวกับที่ใช้ในการวัดกำไรหรือขาดทุนจากการดำเนินงานขั้นต้นในงบการเงิน

การบันทึกบัญชีสำหรับรายการระหว่างส่วนงานที่รายงานเป็นไปในลักษณะเดียวกับการบันทึกบัญชีสำหรับรายการธุรกิจกับบุคคลภายนอก

ข้อมูลรายได้และกำไรของส่วนงานของบริษัทฯ และบริษัทย่อยสำหรับปีสิ้นสุดวันที่ 31 ธันวาคม 2558 และ 2557 มีดังต่อไปนี้

(หน่วย: ล้านบาท)

	สำหรับปีสิ้นสุดวันที่ 31 ธันวาคม							
	ผลิตและจำหน่าย		งานบริการ		รายการปรับปรุง และตัดรายการ ระหว่างกัน		รวม	
	2558	2557	2558	2557	2558	2557	2558	2557
รายได้จากลูกค้าภายนอก	1,977	1,596	318	256	-	-	2,295	1,852
กำไรจากการดำเนินงานขั้นต้นตามส่วนงาน	184	250	124	99	-	-	308	349
รายได้ (ค่าใช้จ่าย) ที่ไม่ได้เป็นส่วน:								
รายได้อื่น							112	6
กำไร (ขาดทุน) จากอัตราแลกเปลี่ยน							(23)	5
ค่าใช้จ่ายในการขาย							(31)	(22)
ค่าใช้จ่ายในการบริหาร							(99)	(97)
ค่าใช้จ่ายทางการเงิน							(39)	(35)
ค่าใช้จ่ายภาษีเงินได้							(26)	(12)
กำไรสำหรับปี							202	194

ผู้มีอำนาจตัดสินใจสูงสุดพิจารณาสินทรัพย์รวมในการดำเนินงานของกิจการ ดังนั้นจึงไม่มีการปันส่วนสินทรัพย์ให้แก่แต่ละส่วนงาน

ข้อมูลเกี่ยวกับเขตภูมิศาสตร์

รายได้จากลูกค้าภายนอกของบริษัทฯ และบริษัทย่อยกำหนดขึ้นตามสถานที่ตั้งของลูกค้า สามารถแสดงได้ดังนี้

(หน่วย: ล้านบาท)

	2558	2557
รายได้จากลูกค้าภายนอก		
ประเทศไทย	1,698	1,423
ประเทศอังกฤษ	89	131
ประเทศจีน	263	150
ประเทศอินเดีย	22	30
ประเทศอินโดนีเซีย	138	43
ประเทศไต้หวัน	3	9
ประเทศมาเลเซีย	21	22
ประเทศฟิลิปปินส์	29	26
ประเทศญี่ปุ่น	32	10
ประเทศอื่นๆ	-	8
รวม	2,295	1,852

ข้อมูลเกี่ยวกับลูกค้ารายใหญ่

ในปี 2558 บริษัทฯและบริษัทย่อย มีรายได้จากลูกค้ารายใหญ่จำนวนสี่รายเป็นจำนวนเงินประมาณ 1,355 ล้านบาท ซึ่งมาจากส่วนงานผลิตและจำหน่ายผลิตภัณฑ์หนังและผลิตภัณฑ์พลอยได้และหนึ่งรายเป็นจำนวน 246 ล้านบาท ซึ่งมาจากส่วนงานบริการ (ปี 2557 มีรายได้จากลูกค้ารายใหญ่จำนวนสามรายเป็นจำนวนเงิน 849 ล้านบาท ซึ่งมาจากส่วนงานผลิตและจำหน่ายผลิตภัณฑ์หนังและผลิตภัณฑ์พลอยได้)

24. กองทุนสำรองเลี้ยงชีพ

บริษัทฯ บริษัทย่อยและพนักงานได้ร่วมกันจัดตั้งกองทุนสำรองเลี้ยงชีพขึ้นตามพระราชบัญญัติกองทุนสำรองเลี้ยงชีพ พ.ศ. 2530 โดยบริษัทฯ บริษัทย่อยและพนักงานจะจ่ายสมทบเข้ากองทุนเป็นรายเดือนในอัตราร้อยละ 2 ของเงินเดือน กองทุนสำรองเลี้ยงชีพนี้บริหารโดยบริษัทหลักทรัพย์จัดการกองทุน ซีไอเอ็มบี-พรินซิเปิล จำกัด และจะจ่ายให้แก่พนักงานเมื่อพนักงานนั้นออกจากงานตามระเบียบว่าด้วยกองทุน ในระหว่างปี 2558 บริษัทฯและบริษัทย่อยรับรู้เงินสมทบดังกล่าวเป็นค่าใช้จ่ายจำนวน 0.8 ล้านบาท (2557: 1.0 ล้านบาท)

25. เงินปันผล

เงินปันผล	อนุมัติโดย	เงินปันผลจ่าย (พันบาท)	เงินปันผล จ่ายต่อหุ้น (บาท)
เงินปันผลสำหรับปี 2557:			
เงินปันผลประจำปี 2556	ที่ประชุมสามัญผู้ถือหุ้น เมื่อวันที่ 25 เมษายน 2557	63,000	0.15
เงินปันผลระหว่างกาลสำหรับปี 2557	ที่ประชุมคณะกรรมการบริษัทฯ เมื่อวันที่ 13 สิงหาคม 2557	84,000	0.20
รวมเงินปันผลปี 2557		147,000	0.35
เงินปันผลสำหรับปี 2558:			
เงินปันผลประจำปี 2557	ที่ประชุมสามัญผู้ถือหุ้น เมื่อวันที่ 24 เมษายน 2558	105,000	0.25
เงินปันผลระหว่างกาลสำหรับปี 2558	ที่ประชุมคณะกรรมการบริษัทฯ เมื่อวันที่ 14 สิงหาคม 2558	63,000	0.15
รวมเงินปันผลปี 2558		168,000	0.40

26. ภาระผูกพันและหนี้สินที่อาจเกิดขึ้น

26.1 ภาระผูกพันเกี่ยวกับสัญญาเช่าดำเนินงานและสัญญาบริการ

บริษัทฯ ได้เข้าทำสัญญาเช่าดำเนินงานที่เกี่ยวข้องกับการเช่าอุปกรณ์และยานพาหนะ และสัญญาบริการ อายุของสัญญา มีระยะเวลาโดยเฉลี่ย 3 - 4 ปี และสัญญาดังกล่าวเป็นสัญญาที่บอกเลิกไม่ได้

บริษัทฯ มีจำนวนเงินขั้นต่ำที่ต้องจ่ายในอนาคตทั้งสิ้นภายใต้สัญญาเช่าดำเนินงานและสัญญาบริการที่บอกเลิกไม่ได้ ดังนี้

(หน่วย: ล้านบาท)

ณ วันที่ 31 ธันวาคม

	2558	2557
จ่ายชำระ		
ภายใน 1 ปี	11	6
มากกว่า 1 ปี แต่ไม่เกิน 4 ปี	8	6

26.2 ภาระผูกพันเกี่ยวกับรายจ่ายฝ่ายทุน

ณ วันที่ 31 ธันวาคม 2558 บริษัทฯ มีภาระผูกพันเกี่ยวกับรายจ่ายฝ่ายทุนจำนวน 47 ล้านบาท และ 0.2 ล้านดอลลาร์สหรัฐ ซึ่งเกี่ยวข้องกับการก่อสร้างอาคาร โรงงานและการซื้อเครื่องจักร (2557 : 33 ล้านบาท และ 0.3 ล้านดอลลาร์สหรัฐ)

26.3 ภาระผูกพันเกี่ยวกับการซื้อวัตถุดิบ

ณ วันที่ 31 ธันวาคม 2558 บริษัทฯ มีภาระผูกพันจำนวนเงิน 1 ล้านดอลลาร์สหรัฐ (2557: 5 ล้านดอลลาร์สหรัฐ) ซึ่งเกี่ยวข้องกับการซื้อวัตถุดิบ

26.4 หนังสือค้ำประกันธนาคาร

ณ วันที่ 31 ธันวาคม 2558 บริษัทฯ มีหนังสือค้ำประกันซึ่งออกโดยธนาคารในนามบริษัทฯ เหลืออยู่เป็นจำนวนเงิน 12 ล้านบาท (2557: 12 ล้านบาท) ซึ่งเกี่ยวเนื่องกับภาระผูกพันทางปฏิบัติบางประการตามปกติธุรกิจของบริษัทฯ ซึ่งประกอบด้วยหนังสือค้ำประกันเพื่อค้ำประกันการจ่ายชำระเงินแก่หน่วยงานราชการจำนวน 3 ล้านบาท (2557: 3 ล้านบาท) เพื่อค้ำประกันการใช้ไฟฟ้าจำนวน 8 ล้านบาท (2557: 8 ล้านบาท) และเพื่อค้ำประกันการซื้อสินค้าจำนวน 1 ล้านบาท (2557: 1 ล้านบาท)

26.5 หนี้สินที่อาจจะเกิดขึ้น

บริษัทฯ เคยปรับโครงสร้างหนี้กับบริษัทบริหารสินทรัพย์ไทย (บสท.) ในปี 2546 โดยมีมูลหนี้จำนวนประมาณ 735 ล้านบาท และการปรับโครงสร้างหนี้ดังกล่าวได้เสร็จสิ้นกระบวนการลงโดยบริษัทฯ ได้จ่ายเงินสดจำนวน 118 ล้านบาท และตีทรัพย์สิน (ที่ดิน) มูลค่าประมาณ 105 ล้านบาทเพื่อชำระหนี้ ซึ่งผลของการปรับโครงสร้างหนี้ดังกล่าวทำให้บริษัทฯ รับรู้กำไรจากการปรับโครงสร้างหนี้ในปี 2546 และไม่มียอดหนี้คงค้างกับทาง บสท. อีก ต่อมาในเดือนเมษายน 2550 บริษัทฯ ได้รับหนังสือจาก บสท. กล่าวหาว่าทรัพย์สิน (ที่ดิน) ที่บริษัทฯ ชำระหนี้มีสภาพและราคาที่ไม่แท้จริงไม่ถูกต้องเป็นจริงตามที่นำเสนอต่อ บสท. ดังนั้นจึงขอบอกเลิกสัญญาปรับโครงสร้างหนี้ดังกล่าวรวมทั้งสิทธิประโยชน์ที่บริษัทฯ ได้รับตามสัญญาฯ และบอกกล่าวให้บริษัทฯ ชำระหนี้ตามมูลหนี้เดิม ซึ่งการดำเนินการดังกล่าว บริษัทฯ เห็นว่าไม่ถูกต้อง จึงได้หารือกับที่ปรึกษากฎหมายเพื่อหาข้อยุติกับ บสท. โดยไม่เป็นการยอมรับว่าบริษัทฯ มีภาระหนี้ดังกล่าวตามกฎหมาย อย่างไรก็ตาม บริษัทฯ ได้ตั้งสำรองเพื่อผลเสียหายที่อาจเกิดขึ้นจากการกล่าวหาดังกล่าวไว้เป็นจำนวน 105 ล้านบาท ซึ่งสำรองนี้เป็นการบันทึกไว้ในงบการเงินในทางบัญชีเท่านั้น โดยที่บริษัทฯ ไม่ได้ยอมรับว่ามีหนี้สินทางกฎหมายใดๆ กับ บสท. อีก

ในเดือนกรกฎาคมและเดือนกันยายน 2552 บริษัทบริหารสินทรัพย์ไทย (บสท.) ได้ยื่นคำฟ้องบริษัทฯ เป็นคดีล้มละลายต่อศาลล้มละลายกลางเพื่อขอให้ศาลมีคำสั่งพิทักษ์ทรัพย์สินเด็ดขาด และพิพากษาให้บริษัทฯ เป็นบุคคลล้มละลายโดยอ้างว่า บริษัทฯ เป็นผู้ที่มีหนี้สินล้นพ้นตัว ซึ่งผู้บริหารและที่ปรึกษาของบริษัทฯ เชื่อว่าบริษัทฯ จะไม่ได้รับผลเสียหายอย่างเป็นสาระสำคัญจากคดีความดังกล่าว บริษัทฯ ได้มอบหมายให้ที่ปรึกษากฎหมายต่อสู้คดีดังกล่าวโดยคัดค้านข้ออ้างของ บสท. ว่าบริษัทฯ ไม่ได้มีหนี้สินล้นพ้นตัวดังที่ บสท. กล่าวอ้าง นอกจากนี้ ที่ปรึกษาของบริษัทฯ ได้ถกประเด็นข้อต่อสู้ว่าสัญญาปรับโครงสร้างหนี้สมบูรณ์ และบริษัทฯ ได้ปฏิบัติตามเงื่อนไขของสัญญาปรับโครงสร้างหนี้ครบถ้วน หนี้ทั้งหมดจึงได้ระงับสิ้นไปแล้ว ต่อมาในเดือนพฤศจิกายน 2552 ศาลล้มละลายกลางได้มีคำพิพากษาให้ยกฟ้องในคดีดังกล่าวข้างต้น โดยศาลวินิจฉัยว่ามูลหนี้ที่นำมาฟ้องนั้นเป็นมูลหนี้ตามสัญญาปรับโครงสร้างหนี้ที่บริษัทฯ ได้เคยปรับโครงสร้างหนี้กับ บสท. และบริษัทฯ หลุดพ้นจากหนี้ตามข้อกำหนดที่ระบุในสัญญาปรับโครงสร้างหนี้ นั้นแล้ว อย่างไรก็ตามในเดือนธันวาคม 2552 บสท. ได้ยื่นอุทธรณ์คำพิพากษาของศาลล้มละลายกลางต่อศาลฎีกาแผนกคดีล้มละลาย และบริษัทฯ ได้ยื่นคัดค้านคำอุทธรณ์ต่อศาลฎีกาเช่นกัน ซึ่งเมื่อวันที่ 17 พฤศจิกายน 2558 ศาลฎีกาแผนกคดีล้มละลายได้มีคำพิพากษายืนตามคำพิพากษาของศาลล้มละลายกลางคือ ยกฟ้อง บริษัทฯ จึงได้กลับรายการสำรองเพื่อผลเสียหายที่อาจเกิดขึ้นจากข้อกล่าวหา จำนวน 105 ล้านบาทไว้ในบัญชีรายได้อื่น ในงบกำไรขาดทุนเบ็ดเสร็จสำหรับปี 2558 เนื่องจากผลของคดีสิ้นสุดลงแล้ว และบริษัทฯ ไม่มีภาระที่จะต้องจ่ายชำระหนี้ดังกล่าว ให้แก่ บสท. อีก

ในระหว่างปี 2555 บริษัทฯ ได้รับหนังสือแจ้งจาก บสท. ว่า บสท. อยู่ระหว่างการชำระบัญชีเลิกกิจการและ บสท. ได้โอนสิทธิเรียกร้องทั้งหมดในกรณีดังกล่าวข้างต้นให้แก่บริษัท บริหารสินทรัพย์ สุขุมวิท จำกัด

27. ลำดับชั้นของมูลค่ายุติธรรม

ณ วันที่ 31 ธันวาคม 2558 บริษัทฯและบริษัทย่อยมีสินทรัพย์และหนี้สินที่วัดมูลค่าด้วยมูลค่ายุติธรรมหรือเปิดเผยมูลค่ายุติธรรมแยกแสดงตามลำดับชั้นของมูลค่ายุติธรรม ดังนี้

(หน่วย: พันบาท)

	งบการเงินรวม			
	ระดับ 1	ระดับ 2	ระดับ 3	รวม
สินทรัพย์ที่วัดมูลค่าด้วยมูลค่ายุติธรรม				
เงินลงทุนชั่วคราว				
เงินลงทุนในตราสารหนี้ในหน่วยลงทุนใน				
กองทุนเปิด	-	16,767	-	16,767
ตราสารอนุพันธ์				
สัญญาซื้อขายเงินตราต่างประเทศล่วงหน้า	-	1,008	-	1,008
หนี้สินที่วัดมูลค่าด้วยมูลค่ายุติธรรม				
ตราสารอนุพันธ์				
สัญญาแลกเปลี่ยนอัตราดอกเบี้ย	-	3,502	-	3,502

(หน่วย: พันบาท)

	งบการเงินเฉพาะกิจการ			
	ระดับ 1	ระดับ 2	ระดับ 3	รวม
สินทรัพย์ที่วัดมูลค่าด้วยมูลค่ายุติธรรม				
ตราสารอนุพันธ์				
สัญญาซื้อขายเงินตราต่างประเทศล่วงหน้า	-	1,008	-	1,008
หนี้สินที่วัดมูลค่าด้วยมูลค่ายุติธรรม				
ตราสารอนุพันธ์				
สัญญาแลกเปลี่ยนอัตราดอกเบี้ย	-	3,502	-	3,502

บริษัทฯมีการประมาณการมูลค่ายุติธรรมของเครื่องมือทางการเงินตามหลักเกณฑ์ดังนี้

- ก) มูลค่ายุติธรรมของเงินลงทุนในตราสารหนี้-หน่วยลงทุน คำนวนโดยใช้ราคาตลาดหน่วยลงทุนที่ประกาศโดยบริษัทหลักทรัพย์จัดการกองทุน
- ข) มูลค่ายุติธรรมของตราสารอนุพันธ์คำนวณโดยใช้เทคนิคการคิดลดกระแสเงินสดในอนาคตและแบบจำลองตามทฤษฎีในการประเมินมูลค่า ซึ่งข้อมูลที่น่ามาใช้ในการประเมินมูลค่าส่วนใหญ่เป็นข้อมูลที่สามารถสังเกตได้ในตลาดที่เกี่ยวข้อง เช่น อัตราแลกเปลี่ยนทันที อัตราแลกเปลี่ยนล่วงหน้าของเงินตราต่างประเทศและอัตราผลตอบแทนของอัตราดอกเบี้ย

ในระหว่างปีปัจจุบัน ไม่มีการโอนรายการระหว่างลำดับชั้นของมูลค่ายุติธรรม

28. เครื่องมือทางการเงิน

28.1 นโยบายการบริหารความเสี่ยง

เครื่องมือทางการเงินที่สำคัญของบริษัทฯตามที่นิยามอยู่ในมาตรฐานการบัญชีฉบับที่ 107 “การแสดงรายการและการเปิดเผยข้อมูลสำหรับเครื่องมือทางการเงิน” ประกอบด้วย เงินสดและรายการเทียบเท่าเงินสด เงินลงทุนชั่วคราว ลูกหนี้การค้าและลูกหนี้อื่น เจ้าหนี้การค้า เจ้าหนี้อื่นๆ เงินเบิกเกินบัญชีและเงินกู้ยืมระยะสั้น เจ้าหนี้ทรัสต์รีซีท หนี้สินตามสัญญาเช่าการเงิน และเงินกู้ยืมระยะยาว บริษัทฯมีความเสี่ยงที่เกี่ยวข้องกับเครื่องมือทางการเงินดังกล่าว และมีนโยบายในการบริหารความเสี่ยงดังนี้

ความเสี่ยงด้านการให้สินเชื่อ

บริษัทฯมีความเสี่ยงด้านการให้สินเชื่อที่เกี่ยวข้องกับลูกหนี้การค้าและลูกหนี้อื่น ฝ่ายบริหารควบคุมความเสี่ยงนี้โดยการกำหนดให้มีนโยบายและวิธีการในการควบคุมสินเชื่อที่เหมาะสม ดังนั้นบริษัทฯจึงไม่คาดว่าจะได้รับความเสียหายที่เป็นสาระสำคัญจากการให้สินเชื่อ นอกจากนี้ การให้สินเชื่อของบริษัทฯไม่มีการกระจุกตัวเนื่องจากบริษัทฯมีฐานของลูกค้าที่หลากหลายและมีอยู่จำนวนมาก ราย จำนวนเงินสูงสุดที่บริษัทฯอาจต้องสูญเสียจากการให้สินเชื่อคือมูลค่าตามบัญชีของลูกหนี้การค้าและลูกหนี้อื่นที่แสดงอยู่ในงบแสดงฐานะการเงิน

ความเสี่ยงจากอัตราดอกเบี้ย

บริษัทฯมีความเสี่ยงจากอัตราดอกเบี้ยที่สำคัญอันเกี่ยวข้องกับเงินฝากสถาบันการเงิน เงินเบิกเกินบัญชีและเงินกู้ยืมระยะสั้น เจ้าหนี้ทรัสต์รีซีท หนี้สินตามสัญญาเช่าการเงินและเงินกู้ยืมระยะยาวที่มีดอกเบี้ย สินทรัพย์และหนี้สินทางการเงินส่วนใหญ่มีอัตราดอกเบี้ยที่ปรับขึ้นลงตามอัตราตลาดหรือมีอัตราดอกเบี้ยคงที่ ซึ่งใกล้เคียงกับอัตราดอกเบี้ยตลาดในปัจจุบัน

สินทรัพย์และหนี้สินทางการเงินที่สำคัญสามารถจัดตามประเภทอัตราดอกเบี้ย และสำหรับสินทรัพย์และหนี้สินทางการเงินที่มีอัตราดอกเบี้ยคงที่สามารถแยกตามวันที่ครบกำหนด หรือ วันที่มีการกำหนดอัตราดอกเบี้ยใหม่ (หากวันที่มีการกำหนดอัตราดอกเบี้ยใหม่ถึงก่อน) ได้ดังนี้

(หน่วย: ล้านบาท)

	งบการเงินรวม						
	ณ วันที่ 31 ธันวาคม 2558						
	อัตราดอกเบี้ยคงที่			อัตราดอกเบี้ยปรับ		รวม	อัตราดอกเบี้ย (ร้อยละต่อปี)
	ภายใน 1 ปี	1 ถึง 5 ปี	มากกว่า 5 ปี	ขึ้นลงตามราคาตลาด	ไม่มีอัตราดอกเบี้ย		
สินทรัพย์ทางการเงิน							
เงินสดและรายการเทียบเท่าเงินสด	-	-	-	-	32	32	-
เงินลงทุนชั่วคราว	-	-	-	-	17	17	-
ลูกหนี้การค้าและลูกหนี้อื่น	-	-	-	-	336	336	-
หนี้สินทางการเงิน							
เงินบิวกินบัญชีและเงินกู้ยืมระยะ							
สั้นจากสถาบันการเงิน	511	-	-	-	-	511	2.80 - 7.68
เจ้าหนี้ทรัสต์รีซิท	417	-	-	-	-	417	0.88 - 2.85
เจ้าหนี้การค้าและเจ้าหนี้อื่น	-	-	-	-	192	192	-
หนี้สินตามสัญญาเช่าการเงิน	8	10	2	-	-	20	2.15 - 7.00
เงินกู้ยืมระยะยาว	-	-	-	367	-	367	4.25 - 5.15

(หน่วย: ล้านบาท)

	งบการเงินรวม						
	ณ วันที่ 31 ธันวาคม 2557						
	อัตราดอกเบี้ยคงที่			อัตราดอกเบี้ยปรับ		รวม	อัตราดอกเบี้ย (ร้อยละต่อปี)
	ภายใน 1 ปี	1 ถึง 5 ปี	มากกว่า 5 ปี	ขึ้นลงตามราคาตลาด	ไม่มีอัตราดอกเบี้ย		
สินทรัพย์ทางการเงิน							
เงินสดและรายการเทียบเท่าเงินสด	-	-	-	4	4	8	0.13 - 0.38
เงินลงทุนชั่วคราว	-	-	-	-	19	19	-
ลูกหนี้การค้าและลูกหนี้อื่น	-	-	-	-	339	339	-
หนี้สินทางการเงิน							
เงินบิวกินบัญชีและเงินกู้ยืมระยะ							
สั้นจากสถาบันการเงิน	185	-	-	-	-	185	3.60 - 7.40
เจ้าหนี้ทรัสต์รีซิท	234	-	-	-	-	234	0.90 - 3.65
เจ้าหนี้การค้าและเจ้าหนี้อื่น	-	-	-	-	170	170	-
หนี้สินตามสัญญาเช่าการเงิน	18	15	4	-	-	37	2.15 - 7.00
เงินกู้ยืมระยะยาว	-	-	-	286	-	286	4.75 - 5.75

(หน่วย: ล้านบาท)

งบการเงินเฉพาะกิจการ							
ณ วันที่ 31 ธันวาคม 2558							
	อัตราดอกเบี้ยคงที่			อัตราดอกเบี้ยปรับ		รวม	อัตราดอกเบี้ย (ร้อยละต่อปี)
	ภายใน 1 ปี	1 ถึง 5 ปี	มากกว่า 5 ปี	ขึ้นลงตาม ราคาตลาด	ไม่มีอัตรา ดอกเบี้ย		
<u>สินทรัพย์ทางการเงิน</u>							
เงินสดและรายการเทียบเท่าเงินสด	-	-	-	-	27	27	-
ลูกหนี้การค้าและลูกหนี้อื่น	-	-	-	-	318	318	-
<u>หนี้สินทางการเงิน</u>							
เงินเบิกเกินบัญชีและเงินกู้ยืมระยะ							
สั้นจากสถาบันการเงิน	511	-	-	-	-	511	2.80 - 7.68
เจ้าหนี้ทรัสต์รีซิท	417	-	-	-	-	417	0.88 - 2.85
เจ้าหนี้การค้าและเจ้าหนี้อื่น	-	-	-	-	161	161	-
หนี้สินตามสัญญาเช่าการเงิน	8	10	2	-	-	20	2.15 - 7.00
เงินกู้ยืมระยะยาว	-	-	-	367	-	367	4.25 - 5.15

(หน่วย: ล้านบาท)

งบการเงินเฉพาะกิจการ							
ณ วันที่ 31 ธันวาคม 2557							
	อัตราดอกเบี้ยคงที่			อัตราดอกเบี้ยปรับ		รวม	อัตราดอกเบี้ย (ร้อยละต่อปี)
	ภายใน 1 ปี	1 ถึง 5 ปี	มากกว่า 5 ปี	ขึ้นลงตาม ราคาตลาด	ไม่มีอัตรา ดอกเบี้ย		
<u>สินทรัพย์ทางการเงิน</u>							
เงินสดและรายการเทียบเท่าเงินสด	-	-	-	-	4	4	-
ลูกหนี้การค้าและลูกหนี้อื่น	-	-	-	-	309	309	-
<u>หนี้สินทางการเงิน</u>							
เงินเบิกเกินบัญชีและเงินกู้ยืมระยะ							
สั้นจากสถาบันการเงิน	185	-	-	-	-	185	3.60 - 7.40
เจ้าหนี้ทรัสต์รีซิท	234	-	-	-	-	234	0.90 - 3.65
เจ้าหนี้การค้าและเจ้าหนี้อื่น	-	-	-	-	141	141	-
หนี้สินตามสัญญาเช่าการเงิน	18	15	4	-	-	37	2.15 - 7.00
เงินกู้ยืมระยะยาว	-	-	-	286	-	286	4.75 - 5.75

ในปี 2558 บริษัทฯ ได้ทำสัญญาแลกเปลี่ยนอัตราดอกเบี้ยเงินกู้ยืมระยะยาวจากธนาคารในประเทศแห่งหนึ่ง จากอัตราดอกเบี้ยลอยตัวตามที่ระบุในสัญญาเงินกู้ยืมเป็นอัตราดอกเบี้ยคงที่ร้อยละ 4.35 ต่อปี ณ วันที่ 31 ธันวาคม 2558 สัญญาดังกล่าวมีมูลค่าสัญญาคงเหลือ (Notional amount) จำนวน 264 ล้านบาท

ความเสี่ยงจากอัตราแลกเปลี่ยน

บริษัทฯ มีความเสี่ยงจากอัตราแลกเปลี่ยนที่สำคัญอันเนื่องจากการซื้อหรือขายสินค้าและบริการและซื้อเครื่องจักรที่เป็นเงินตราต่างประเทศ บริษัทฯ ได้ตกลงทำสัญญาซื้อขายเงินตราต่างประเทศล่วงหน้าซึ่งส่วนใหญ่มีอายุสัญญาไม่เกินหนึ่งปีเพื่อใช้เป็นเครื่องมือในการบริหารความเสี่ยง

บริษัทฯ มียอดคงเหลือของสินทรัพย์และหนี้สินทางการเงินที่เป็นสกุลเงินตราต่างประเทศ ดังนี้

สกุลเงิน	สินทรัพย์ทางการเงิน		หนี้สินทางการเงิน		อัตราแลกเปลี่ยนเฉลี่ย	
	ณ วันที่ 31 ธันวาคม		ณ วันที่ 31 ธันวาคม		ณ วันที่ 31 ธันวาคม	
	2558	2557	2558	2557	2558	2557
	(ล้าน)	(ล้าน)	(ล้าน)	(ล้าน)	(บาทต่อหน่วยเงินตราต่างประเทศ)	
เหรียญสหรัฐอเมริกา	3	3	11	5	36.09	32.96

บริษัทฯ มีสัญญาซื้อขายเงินตราต่างประเทศล่วงหน้าคงเหลือ ดังนี้

สกุลเงิน	จำนวนที่ซื้อ (ล้าน)	อัตราแลกเปลี่ยน		วันครบกำหนดตามสัญญา
		ตามสัญญาของจำนวนที่ซื้อ (บาทต่อหน่วยเงินตราต่างประเทศ)		
เหรียญสหรัฐอเมริกา	8	34.15 - 36.60		11 มกราคม - 27 พฤษภาคม 2559

ณ วันที่ 31 ธันวาคม 2557 บริษัทฯ ไม่มีสัญญาซื้อขายเงินตราต่างประเทศล่วงหน้าที่ยังคงเหลืออยู่อย่างเป็นทางการที่สำคัญ

28.2 มูลค่ายุติธรรมของเครื่องมือทางการเงิน

เนื่องจากเครื่องมือทางการเงินส่วนใหญ่ของบริษัทฯ และบริษัทย่อยจัดอยู่ในประเภทระยะสั้น และเงินกู้ยืมมีอัตราดอกเบี้ยใกล้เคียงกับอัตราดอกเบี้ยในตลาด บริษัทฯ จึงประมาณมูลค่ายุติธรรมของเครื่องมือทางการเงินใกล้เคียงกับมูลค่าตามบัญชีที่แสดงในงบแสดงฐานะการเงิน

29. การบริหารจัดการทุน

วัตถุประสงค์ในการบริหารจัดการทุนที่สำคัญของบริษัทฯ คือการจัดให้มีซึ่งโครงสร้างทุนที่เหมาะสมเพื่อสนับสนุนการดำเนินธุรกิจของบริษัทฯ และเสริมสร้างมูลค่าการถือหุ้นให้กับผู้ถือหุ้น โดย ณ วันที่ 31 ธันวาคม 2558 กลุ่มบริษัทมีอัตราส่วนหนี้สินต่อทุนเท่ากับ 1.36:1 (2557: 0.95:1) และเฉพาะบริษัทมีอัตราส่วนหนี้สินต่อทุนเท่ากับ 1.46:1 (2557: 1.02:1)

30. เหตุการณ์ภายหลังรอบระยะเวลารายงาน

เมื่อวันที่ 23 กุมภาพันธ์ 2559 ที่ประชุมคณะกรรมการบริษัทฯ ได้มีมติอนุมัติจ่ายเงินปันผลประจำปี 2558 ให้แก่ผู้ถือหุ้นสามัญในอัตราหุ้นละ 0.10 บาท รวมเป็นจำนวนทั้งสิ้น 42 ล้านบาท ทั้งนี้ มติดังกล่าวจะนำเสนอต่อที่ประชุมสามัญผู้ถือหุ้นประจำปี 2559 เพื่อพิจารณาอนุมัติต่อไป

31. การอนุมัติงบการเงิน

งบการเงินนี้ได้รับการอนุมัติให้ออกโดยคณะกรรมการบริษัทฯ เมื่อวันที่ 23 กุมภาพันธ์ 2559